

د افغانستان اقتصادي راپور



د ۱۳۹۶ کال غبرگولی

د مسؤليت سلب:

دغه خپرنډويه ټولگه د نړيوال بانک اړوند د بيارغونې او پراختيايي نړيوال بانک د کارکوونکو د هڅو گډ محصول دی. اړينه نډې چې په دغه گڼې کې ترسره شوي څيړني، موندني، تحليلونه، تفسيرونه او اړوند پايلې د نړيوال بانک د اجرايوي مشرتابه او د اړوندو دولتونو د نظرونو ښکارندويي وکړي. نړيوال بانک په دغه راپور کې د خپاره شويو معلوماتو له کره والي څخه ضمانت نکوي. په دغه راپور کېني مرزونه/پولي، رنگونه، سرليکونه او نور معلومات په هرې نقشه کې دا مانا نلري چې گواکې نړيوال بانک د هرې سيمي حقوقي موضوع گانې او يا دغه څير مرزونه تاييد او يا مني.

د چاپ او خپراوي حق:

د دغه راپور د چاپ او خپريدني حق خوندي دی. د دغې گڼې د مطالبو کاپي يا د هغې د يوې برخې کاپي کول پرته د خپرنډويه مرجع له اجازه څخه د اړوند قانون د نقض لامل گرځي. د نړيوال بانک اړوند د بيارغونې او پراختيايي نړيوال بانک پلاوي د دغه راپور د مطالبو له خپراوي څخه هرکلی کوي او په سملاسي توگه د خپل د کار د ځينو برخو د تکثير په هکله خپرونکو ټولنو او ادارو ته اجازه ورکوي.

د همدې راپور د هرې برخې د کاپي يا بياخلي چاپ د اجازي اخيستلو لپاره، مهرباني وکړئ خپله غوښتنه له بشپړ معلوماتو سره د کاپي رايټ د اجازي مرکز ته په لاندې پته را وليږئ: ۲۲۲ Rosewood Drive, Danvers, MA ۰۱۹۲۳, USA، تليفون ۹۷۸-۷۵۰-۸۴۰۰، فکس ۹۷۸-۷۵۰-۴۴۷۰. <http://www.copyright.com>.

د حقونو او اجازي په اړه نور ټول غوښتنليکونه، د تابع حقونو په گډون، بايد د خپرونکي دفتر يعني نړيوال بانک په پته ور وليږل شي: ۲۰۴۳۳, USA H Street NW, Washington, DC ۱۸۱۸، فکس ۲۰۲-۵۲۲-۲۴۲۲، بريښنالیک pubrights@worldbank.org.

د توک پر مخ انځور: © نړيوال بانک، ۲۰۱۷

د افغانستان اقتصادي راپور

د ۱۳۹۶ کال غبرگولی

د افغانستان اقتصادي راپور چې په کال کې دوه ځلي خپرېږي د افغانستان د اقتصادي وضعیت په اړه یو بشپړ راپور وړاندې کوي. دغه راپور وروستي بدلونونه او د افغانستان منځ مهاله اقتصادي لیدلوری تر پوښښ لاندې راولي. په هره گڼه کې، د راپور یوه برخه د یوه یا څو ځانگړو موضوعگانو په اړه ژورې څیړنې ته ځانگړې شوې وي. په افغانستان کې کره معلومات او شمېرو ته نه لاسرسی، د اقتصادي فعالیتونو په اړه د میاشتنې او ربعوار راپور جوړول له ستونزو سره مخامخ کړي دي. له همدې کبله، له تقریبي شاخصونو څخه – په هغه صورت کې چې د هغوی کیفیت د قناعت وړ واوسي – گټه اخیستل کېږي. تر ډیره بریده پورې هڅه شوي ده تر څو اصلي تحلیلونه او وړاندوینې یوازې د ډاډ وړ ارقامو او معلوماتو له مخې تر سره شي.

د افغانستان اقتصادي راپور د پراخو مخاطبینو لپاره په پام کې نیول شوی دی لکه د تصمیم نیوونې د چارو په راس کې چارواکو لپاره، تمویلونکو هیوادونو او نړیوالو موسسو ته، خصوصي سکتور، د افغانستان په اقتصاد کې بشکيل څیړونکو او کارپوهانو ته او له لویه سره د افغانستان اوسیدونکو لپاره چمتو شوی دی.

دغه راپور د محمد عمر جویا، محمد امان فراهي، کریستینا ویزر او کلودیا نصیف له خوا جوړ شوی دی. د دې راپور لیکونکي د هیواد د ټیم د غړو له خوا د راپور په منځپانگه کې د وړاندې شویو گټورو نظرونو لپاره مننه څرگندوي. ډېپیک مشرا، ډیر ارزښتناکه نظرونه وړاندې کړل، چې لیکوالان له هغه څخه د زړه له تلې مننه کوي. احسان الله ناصري د دې سند په طراحی کې مرسته کړې ده. دغه راپور د مانویلا فرانسيسکو (د سویلي اسیا لپاره د لوی اقتصاد او مالي مدیریت د برخې مشر) او شوبهام چهودري (د نړیوال بانک د افغانستان د دفتر مشر) تر عمومي لارښوونې لاندې چمتو شوی دی.

همداشان لیکوالان د افغان دولت د کارکوونکو له همکاريو څخه چې، بیلابیل ارقام او معلومات یې په اختیار کې ورکړي وو، مننه کوي. دې ته ورته د دې راپور لیکوالان د پیسو د نړیوال وجهي صندوق د کارکوونکو له خوا د تر لاسه شویو وړاندیزونو او نظرونو په اړه مننه او کوروداني وايي.

سریزه ۴

د مطالبو لړلیک ۵

I اجرائیوي لنډیز ۱

الف: وروستي اقتصادي پرمختګونه ۳

۱. شالید ۳

۲. د خصوصي سکتور فعالیتونه ۴

۳. بهرنی سکتور ۸

۴. مالي بدلونونه ۱۱

۵. د پولې او بانکي سکتور بدلونونه ۱۳

ب. منځ مهاله لیدلوری ۱۵

ج. لومړی ځانګړي برخه: څرنګه کولای شو اقتصادي خوځښت په داسې شرایطو کې چې مالي سرچینې محدودې وي رامنځته کړو؟

..... ۱۸

د. دویمه ځانګړي برخه: په ۱۳۹۵ کال کې د بیرته راستنیدونکو او بې ځایه شویو د خوځښت ډول: د بیلابیلو شمیریزو سرچینو له مخې

تحلیل ۲۶

ضمیمه: په افغانستان کې د نړیوال بانک د ګروپ پروګرام ۳۱

د شکلونو لړلیک

- ۱ شکل: ملکي زیانونو زیاتوالی موندلی دی..... ۳
- ۲ شکل: اقتصادي وده (۱۳۸۲-۱۳۹۵)..... ۴
- ۳ شکل: اقتصادي وده (۱۳۸۲-۱۳۹۵)..... ۵
- ۴ شکل: د نویو تشبثاتو ثبت مخ پر کمښت دی..... ۵
- ۵ شکل: په ۱۳۹۵ کال کې د کوکنارو او تریاکو د کښت سیمې مخ په زیاتیدو دي..... ۶
- ۶ شکل: په کلیوالي سیمو کې د بیوزلی د کچې زیاتوالی..... ۶
- ۷ شکل: د مصرفي توکو بېي سره له دې چې په نړیوالو بېو کې ښه والی راغلی بیا بې هم زیاتوالی موندلی دی..... ۷
- ۸ شکل: په ۲۰۱۶ کال کې صادراتو زیاتوالی موندلی دی..... ۸
- ۹ شکل: د سوداگریزو شریکانو له اړخه د سوداگریز جوړښت تمرکز؛ د هر فندال (Herfindahl) شاخص..... ۹
- ۱۰ شکل: له ۱۳۸۷ څخه تر ۱۳۹۴ پورې د افغانستان لس غوره سوداگریز شریکان..... ۹
- ۱۱ شکل: د افغانی د مبادلي بیه او د ارزي زیرمو ارزښت..... ۱۱
- ۱۲ شکل: په تیرو دوو پر له پسي کلونو کې د عوایدو راټولول زیاتوالی موندلی دی..... ۱۲
- ۱۳ شکل: په ۱۳۹۵ مالي کال کې د بودیجې بیلانس متوازن و..... ۱۳
- ۱۴ شکل: د پولې او بانکي امانتونو د شاخصونو وده..... ۱۴
- ۱۵ شکل: د بودیجې کسر به (پرته له بهرنیو مرستو څخه) تل زیاتوالی ومومي..... ۱۶
- ۱۶ شکل: د «غوره ودي» د سناریو په اړه وړاندوینې: کورني عواید، لگښتونه او د بودیجې کسر..... ۱۸
- ۱۷ شکل: د عامه لگښتونو جوړښت، د COFOG د عملیاتي پلندرو له مخې..... ۱۹
- ۱۸ شکل: په ځینو هیوادونو کې د مالي ډیریدونکي ضریب اندازه..... ۲۰
- ۱۹ شکل: په افغانستان کې د لگښتونو د عملیاتي پلندرو لپاره زیاتیدونکي مالي ضریبونه..... ۲۱

د جدولونو او ضمیمو لړلیک

- ۱ جدول: په ۱۳۹۴ او ۱۳۹۵ مالي کلونو کې پرتلیزه لگښتونه..... ۱۳
- ۲ جدول: د لوی اقتصاد منځ مهاله چوکاټ، ۱۳۹۳-۱۳۹۹..... ۱۶
- د ۱ ضمیمې جدول: اقتصادي منتخب شاخصونه..... ۳۳
- د ۲ ضمیمې جدول: مالي منتخب شاخصونه..... ۳۴
- د ۳ ضمیمې جدول: مالي منتخب شاخصونه..... ۳۵
- د ۴ ضمیمې جدول: مالي منتخب شاخصونه..... ۳۶

د کادرونو لړلیک

- ۱ کادر: د افغانستان په سوداگریز جوړښت کې د سوداگریزو شریکانو له اړخه زیاته تنوع، په وروستیو کلونو کې راډیره شوي ده..... ۹

اجرائیوي لنډيز

په ۱۳۹۵ کال کې د ناکرارېو او زورزیاتو دوام په پر له پسې توګه د معیشت او اقتصادي فعالیتونو خوندیتوب اغیزمن کړ. د کورنیو تاوتریخوالیو په زیاتېدو او د سیاسي وضعیت په پیچل کېدو سره، د ملګري زیانونو کچه په بي ساري توګه زیاتوالی وموند. پانګي اچوونې او سوداګرۍ ته زړه ښه کول همداشان په ډیره ټیټه کچه کې ده، چې په تېرو څلورو کلونو کې د نویو ثبت کېدونکو شرکتونو کمښت د همدې امر ښکارندوی ده. اقتصادي وده چې په ۱۳۹۴ مالي کال کې ۱,۱ سلنه وه په ۱۳۹۵ مالي کال کې ۲,۲ سلني ته لوړه شوي، چې البته دا وده هم د کرهڼیز سکتور د ودې له کبله رامنځته شوي ده. دا په داسې حال کې ده چې، ټول غیرکرهڼیز سکتورونه په دغه کال کې د ودې له ډیرې ټیټې کچې څخه برخمن وو. په داسې یوه هیواد کې چې نفوس یې هر کال ۳ سلنه زیاتوالی ولري، نو ۲,۲ سلنه اقتصادي وده به د هغوی د سړي سر عاید د کمښت لامل وګرځي.

د پولي پرسوب کچه چې په ۱۳۹۴ مالي کال کې ۱,۵- سلنه وه په ۱۳۹۵ مالي کال کې ۴,۴ سلني ته لوړ شو، چې د دې کار یو ښکاره عامل د افغانیو د ارزښت کمېدل او همداشان په نړیواله کچه د خوراکي توکو د بیو ښه والی دی. دا چې افغانستان د خپلو زیاتره مصرفي توکو را واردونکی هیواد دی، نو له همدې کبله د نړیوالو بیو بدلون او د مبادلي بیه د دې لامل ګرځي تر څو په افغانستان کې د توکو بیې په پراخه کچه اغیزمنې شي.

په ۱۳۹۳ کال کې د عوایدو د کچې په راټیټېدو سره، افغانستان وکولای شول چې په تېرو دوو کلونو کې د عوایدو په راټولولو کې د پام وړ اصلاحات راولي. په ۱۳۹۵ مالي کال کې د کورنیو عوایدو کچې نږدې ۱۵ سلنه زیاتوالی وموند چې د بودیجې له متوقعه موخې څخه ۵ سلنه زیاته وه. خو د ناخالصه کورني تولید په تناسب، کورني عواید لا اوس هم په تر ټولو ټیټه کچه کې یعنی ۱۰,۵ سلنه کې ولاړ دي.

د صادراتو د زیاتوالي او وارداتو د کموالي (د داخلي غوښتنو د کمښت له کبله) په پایله کې، په اټکلیزه توګه سوداګریز کسر د ۱۳۹۴ کال د ناخالصه کورني تولید له منفي ۳۶,۶ سلني څخه په ۱۳۹۵ کال کې منفي ۳۳,۳ سلني ته ښه والی وموند. د سوداګریز کسر زیاتره برخه د بهرنیو مرستو له خوا تمویلېږي، او د جاري حساب کچه د ۱۳۹۵ کال د ناخالصه کورني تولید د شاوخوا ۴ سلنه کوچني مازاد سره اټکل کېږي.

افغانستان په ۱۳۹۵ کال کې د بشري اوضاع د ننګونو د زیاتوالي شاهد هم و. څه باندې ۸۰۰ زره کډوال له پاکستان او ایران څخه هیواد ته راستانه شول. په ورته وخت کې، په هیواد کې دننه د امنیتي ستونزو له کبله د بي ځایه شویو خلکو کچه هم زیاته شوي ده. که چیرته له ګاونډیو هیوادونو څخه د کډوالو بیرته راستنېدل او په افغانستان کې دننه د امنیتي ستونزو له کبله د کورنیو بي ځایه کېدل همداسې دوام ومومي، نو دا به په ۱۳۹۶ کې د افغان حکومت د هڅو پر وړاندې یوه بله ستره ننګونه وي، تر څو هر څه ژر بیرني او بنسټیز خدمتونه خورمنونکو ډلو ته ورسوي.

اټکل کېږي چې په ۱۳۹۶ مالي کال کې به اقتصادي وده په متعاده توګه ۲,۶ سلنه زیاتوالی ولري. هیله کېږي چې اقتصادي وده به په تدریج سره تر ۱۳۹۹ (۲۰۲۰ ز) کال پورې ۳,۶ سلني ته ورسېږي. خو د یادو کلونو په ترڅ کې به دا شان وده د غوره امنیت، سیاسي ټیکاو، د اصلاحاتو د بریالي تطبیق او د بلاعوضو مالي مرستو په دوام پورې تړلی وي.

اټکل کېږي چې په ۱۳۹۶ (۲۰۱۷ ز) مالي کال کې به کورني عواید د ناخالصه کورني تولید ۱۰,۸ سلني کچې ته ورسېږي. که څه هم هیله کېږي چې دولتي لګښتونه به هم متناسباً په دغه کال کې پورته ولاړ شي، خو د بلاعوضو مرستو په ترلاسه کولو سره به کلنۍ بودیجه د پخوانیو ژمنو او پروګرامونو له مخې، متوازنه پاته شي.

په منځ مهال کې به، بوديجوي ننگوونې په ملموسه توگه پاتې شي. پرمختيايي لگښتونو او امنيتي لگښتونو ته به اړتيا زياتوالی ومومي، خو برخلاف، اوسنی مالي سرچینې به کافي نه وي. په داسې يوه حالت کې، په ستراتيژيکه توگه سره تخصيص او د همدې وخت په اوږدو کې له سرچینو څخه اغيزمنه گټه اخيستنې يو حياتي امر گنل کېږي.

د افغانستان د اقتصادي راپور ځانگړې برخې په داسې يوه هېواد کې چې له مالي محدود سرچینو سره مخ دی هلته د «اقتصادي خوزښت» د رامنځته کولو څرنگوالی تر بحث لاندې نيولی دی. په داسې حال کې چې اقتصادي وده ورو او پځه ده، نو افغانستان هم د اقتصاد د خوځنده کولو لپاره – او په ورته وخت کې د مالي وضعيت د لا تضعيف د مخنيوي لپاره – له جدي ستونزې سره مخامخ دی، تر څو وکولای شي له يوې خوا اقتصادي خوزښت رامنځته کړي او له بلې خوا د مالي ثلپاته والي له زيات تضعيف څخه مخنيوی وکړي. مالي چاپيريال شديداً محدود دی او په دولتي لگښتونو کې د هر ډول زياتوالي يا د مالياتو تقليل وړتيا، ناممکنه گرځيدلي ده. له همدې خاطر، حکومت بايد داسې نوښتونه تر لاس لاندې ونيسي چې د هغو موخه پر اقتصادي ودې باندې د مالي لگښتونو د اغيز لورول واوسي.

لومړی، هغه تگلارې بايد عملي کړل شي چې دولت د خپلو لگښتونو لپاره له کورني توليداتو څخه گټه پورته کړي، چې دا کار به د کورنيو توليداتو د ودې او لا غوړيدا لامل وگرځي نه دا چې په وارداتو کې زياتوالی راولي. دويم، په دولت کې د «جذب د وړتيا» لورول د دې لامل گرځي تر څو د عامه پانگې اچوونې د پيسو د ارزښت کيفيت، سرعت او تطبيق زياتوالی ومومي. درېيم، د داسې تگلارو عملي کول چې د بانکي چارو او ودانيزو چارو په سکتورونو کې د رقابتي بازارونو د پراختيا لامل وگرځي چې په دې کار سره به په دواړو سکتورونو کې زيات شمير واره او منځني شرکتونه رامنځته شي. د داسې تگلارو پلي کول چې په ترڅ کې يې مالي چاپيريال زياتوالی ومومي کيدای شي د کورنيو سرچینو د انسجام په اړه له يو لړ اقداماتو څخه جوړ واوسي او همداشان له شته مالي سرچینو څخه په اغيزمنه توگه گټه اخيستنې واوسي، چې له سرچینو څخه اغيزمنه گټه اخيستنې په نهايت کې د زيات شمير سرچینو د رامنځته کيدو او فارغيدو لامل گرځي.

الف: وروستي اقتصادي پرمختگونه

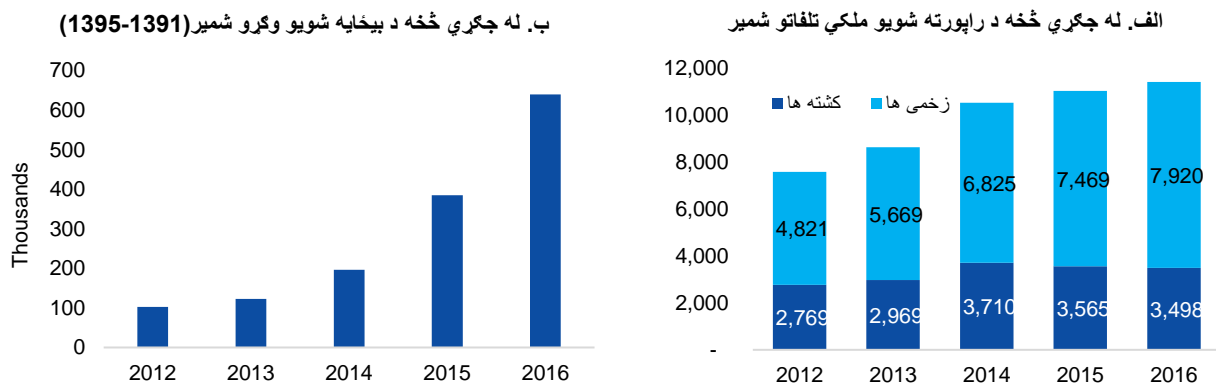
۱. شاليد

سیاسي او امنيتي شرايط، د افغانستان اقتصادي او ټولنيز ډگرونه هم اغيزمنوي. په عمومي توگه په ۱۳۹۵ کال کې د افغانستان امنيتي وضعيت لا همغسي کرکيچن و. طالب، داعش او نورو ناقانونه وسله والو ډلو خپلو بریدونو ته په بيلابيلو ښارونو او ولسوالیو کې زیاتوالی ورکړ. د امنيتي وضعيت په خرابیدو سره، ملکي زیانونه په بي ساري توگه سره زیات شول. د ۱۳۹۵ کال په درشل کې شاوخوا ۱۱۴۰۰ ملکي وگړي زيانمن شوي دي، چې له دي ډلي ۳۵۰۰ بي خپل ژوند له لاسه ورکړی او نږدې ۸۰۰۰ بي ټپيان شوي دي. د ناکرارۍ د گراف په زیاتوالي سره، د هیواد عمومي وضعيت سخت ټکنی شو، چې له همدې کبله د لومړنیو خدمتونو وړاندي کولو او پرمختیایي فعالیتونو ته اړتیا له ډیره پسي محسوسه کیږي.

امنيتي کرکيچن حالت، له اروپا، پاکستان او ايران څخه د افغان کډوالو بیرته راستنید، او له دي سره جوخت د جگړو او ناکرارو له لاسه د بیخایه شویو وگړو زیاتوالي د ټولنيز - اقتصادي ژوندانه په بيلابيلو اړخونو کې خورا زیات فشار او تراکم رامنځته کړی دی. په ۱۳۹۵ کال کې، څه باندې ۸۰۰ زره افغان کډوال له پاکستان او ايران څخه بیرته افغانستان ته راستانه شول. په ورته وخت کې ویل کیږي چې د اټکل له مخې اوس هم له ۱،۲ نه تر ۳ میلیون پوري افغان کډوال لا په پاکستان او ايران کې اوسېږي، او احتمال لري چې د سیمه ایزو اړیکو په خرابیدو سره به په ۱۳۹۶ کال کې په زرگونو نور افغان کډوال افغانستان ته بیرته راستانه شي. له بلي خوا، د امنيتي وضعيت په کرکيچن کیدو سره یوازي تیر کال شاوخوا ۶۴۰ زره افغان کورنی له خپلو اصلي مینو څخه بیخایه شوي دي. اوس مهال په افغانستان کې له خپلو اصلي مینو څخه د بي خایه شویو وگړو شمیر څه باندې ۱،۴ میلیون وگړي دي. ښایي په ۱۳۹۶ کال کې د افغان کډوالو په راتگ سره دا شمیره زیاتوالی ومومي، چې په دي ترتیب سره به د دولت پر وړاندي یو له سترو ننګونو څخه دغي ځورمنونکي ډلي ته د لومړنیو خدمتونو وړاندي کول وي.

د همدې ناکرارو وضعيت باوجود، د ملي یووالي حکومت د ستونزمنو امنيتي شرايطو سره سره، خپل اصلاحاتي ارمانې پروگرامونه تعقیب کړل. د ۲۰۱۶ کال د اکتوبر په څلورمه، د افغانستان په اړه د بروکسېل کنفرانس، چې د نړۍ د ۷۰ هیوادونو او ۳۰ نړیوالو موسسو په گډون جوړ شوی و، افغان حکومت «د افغانستان د سولې او پراختیا ملي نوی چارچوکات» وړاندي کړ. په دغه کنفرانس کې، د راتلونکو څلورو کلونو لپاره هر کال د ۳،۸ میلیارد امریکایي ډالرو بلاعوضه پرمختیایي مرستو ژمنه وشوه. سربیره پر دي، د ۲۰۱۶ کال د جولای په میاشت کې د ناټو په هغه غونډه کې چې په وارسا کې جوړه شوي وه، د راتلونکو څلورو کلونو لپاره هر کال د امنيتي لگښتونو لپاره د ۴،۵ میلیارد امریکایي ډالرو د ورکړي ژمنه وشوه.

اشکل: ملکي تلفاتو زیاتوالی موندلی

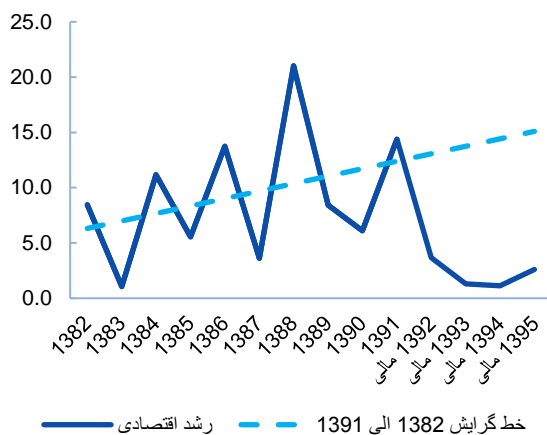


سرچینه: په افغانستان کې د ملگرو ملتونو د ماموریت مرستیاله اداره او د کډوالو په چارو کې د ملگرو ملتونو عالي کمیشنري (UNHCR)

۲. د خصوصي سکتور فعالیتونه

په ۱۳۹۰ کال کې د نړیوالو پوځي ځواکونو د وتلو د پړاو په پیلیدو سره او بیا په ۱۳۹۳ (۲۰۱۴ز) کال کې افغان امنیتي ځواکونو ته د امنیتي مسولیتونو د لېږد د بهیر په بشپړیدو سره، د افغانستان اقتصادي ودې په کلکه توګه راتییته شوه. داسې چې له ۱۳۸۲ څخه تر ۱۳۹۱ کلونو پورې د کلني ودې منځني حد ۹ اعشاریه ۴ سلنه وه چې دا شمیره بیا د ۱۳۹۳ نه تر ۱۳۹۵ کلونو پورې ۲ اعشاریه ۱ سلني ته را ولویده. په ۱۳۹۵ (۲۰۱۶ز) مالي کال کې، د اقتصادي ودې کچه په ۱۳۹۴ کال کې له ۱,۱ سلني څخه ۲,۲ سلني ته زیاتوالی وموند، چې د دې زیاتوالي اصلي لامل د کرهني د سکتور ستره وده وه. له ۱۳۹۱ کال څخه را پدېخوا د پام وړ اقتصادي ودې کموالی، د نړیوالو مرستو د کمښت او د هیواد د روانو امنیتي

ستونزو او سیاسي وضعیت کې د مخ پر زیاتیدونکي ابهام د اغیز له کبله دی. په داسې حال کې چې په بودیجه کې د شاملو مالي مرستو کچه د ۱۳۹۱ کال له ۲ میلیارد امریکایي ډالرو څخه په ۱۳۹۵ کې څه باندې ۳ میلیارد امریکایي ډالرو ته لوړه شوي ده، خو د بودیجې نه د بهر مرستو په برخې کې بیا کمی راغلی دی. د پوځي او ملکي مرستو په ګډون کوم چې په بودیجه کې شامل دي او له بودیجې څخه بهر دي، د ټولټال بلاعوضه مرستو شمیر،^۲ له ۱۳۸۸ نه تر ۱۳۹۱ کلونو پورې له ۱۲,۵ میلیارد امریکایي ډالرو اټکلیز اوسط څخه په ۱۳۹۴ کې ۸,۸ میلیارد امریکایي ډالرو ته را ټیټ شوي دي.



سرچینه: د احصائي مرکزي اداره او د نړیوال بانک د کارکونکو محاسبات

کرهني په ۱۳۹۵ مالي کال کې د اقتصادي ودې نيمایي برخه جوړه کړي ده. د همدې کال په جريان کې، د کرهني سکتور ۶ سلنه وده وموندله چې په همدې توګه د اقتصادي ودې د تر ټولو ستري سرچینې په توګه بدل شو. د کرهني د سکتور پیاوړي وده د پام وړ میوو د محصولاتو له برکته و، چې سړ کال يې څه باندې ۳۰ سلنه زیاتوالی درلود. د همدې کال په جريان کې د هوا مناسب وضعیت او په کافي اندازه بارانونه د دې لامل وګرځیدل تر څو د بڼ والی تولیدات په بي کچې توګه زیاتوالی ولري. خو په ۱۳۹۵ کال کې د غله جاتو تولید،^۳ ۴,۸ سلنه ټیټوالی درلود، چې په دې منځ کې د غنمو محصولات ۲,۵ سلنه ټیټوالی لري. دا کموالی د غله جاتو په تولید باندې د افاتو او ناروغيو د رامنځته کیدو له کبله و چې دومره ټیټوالی يې لرلی.

په هیواد کې د ودانیزو فعالیتونو د ۲,۶ سلني کموالی له کبله، د صنایعو د سکتور تولید د ۰,۸ سلني په اندازي سره کموالی موندلی دی. په ودانیز سکتور کې دا وضعیت د تیرو کلونو د راتګ ښکارندوی ده چې هان د ۱۳۹۱ او ۱۳۹۴ کلونو تر منځ په داسې حال کې چې په نورو ټولو سکتورونو کې وده ورو کیده، خو ودانیزو فعالیتونو خپله پیاوړي وده ساتلي وه. په ۱۳۹۵ مالي کال کې تولیدي صنایعو شاوخوا

د اقتصادي بڼه والي وده پڅه او په ټپه ولاړ ده، ځکه چې ناکراری پر خصوصي پانګې اچوونې او د مستهلکینو پر تقاضا باندې ناوړه اغيزي لرلي دي

په ۱۳۹۵ مالي کال کې اقتصادي وده اساساً د کرهني د سکتور د ودې له کبله رامنځته شوی

صنایع له انقباض سره مخامخ شوي، په داسې حال کې چې خدماتي سکتور مثبتې وده درلوده.

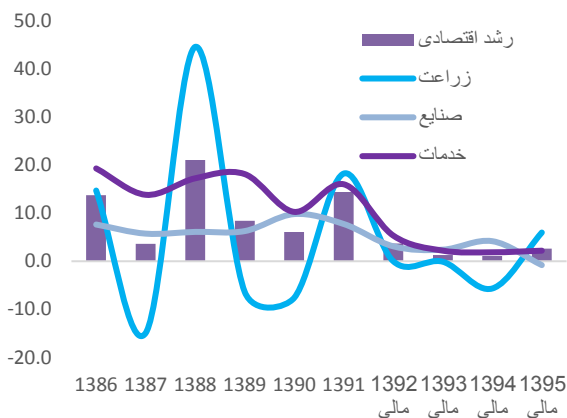
^۱ د ۱۳۹۴ کال لپاره لومړنی اټکل شوي وده ۰,۸ سلنه وه، لکه څرنګه چې د ۲۰۱۶ کال د اکتوبر په میاشت کې د افغانستان په اقتصادي رپوټ کې هم خپور شوی. نوموړی اټکل د احصائي د مرکزي ادارې له خوا په دې وروستیو کې د ۱,۱ سلني په کچه تصحیح شو.

^۲ د کوکنارو له کښت څخه تر لاسه شوی اضافي ارزښت د ناخالصه کورني تولید په ارقام او شمېرو کې چې په دغه رپوټ کې د هغه یادونه شوي، شامل نه دی. د ودې رسمي شمېرې (د بیلګې په توګه د ۱۳۹۵ کال لپاره د ۳,۶ سلني) چې د احصائي د مرکزي ادارې له لوري يې رپوټ ورکړل شوي دي په هغه کې د تریاکو او کوکنارو اضافي ارزښت شامل دی او محاسبه يې هم د هجري شمسي کال له مخې شوي دي. په دغه رپوټ کې د اقتصادي ودې شمېرې له هجري شمسي کال څخه مالي کال (چې د میلادي کال له مخې دي) ته تبدیل شوي دي.

^۳ په بودیجه کې شامل بلاعوضه مرستې هغو مالي مرستو ته ویل کېږي چې دولت ته د «اختیاري» (یعني د بودیجې د تمویل لپاره) یا «غیراختیاري» (یعني ځانګړي پروژه اي مرستې) په بڼه په اختیار کې ورکول کېږي. په داسې حال کې چې له بودیجې څخه بهر مرستې مستقیماً د نړیوالو تمویلونکو له خوا تر سره کېږي او په بودیجه کې نه حسابېږي.

۱ سلنه وده وکړه، په داسې حال کې چې د خدماتو سکتور بيا ۲,۲ سلنه وده کړي. د توليدي صنايعو او خدماتو د سکتور د ودې دغه کچه د همدې سکتورونو د ودې د پخوانيو کچو په پرتله ډيره کمه ده.

۳ شکل: اقتصادي وده (۱۳۸۲-۱۳۹۵) (سلنه)



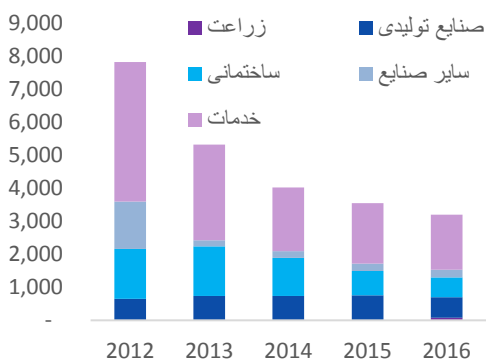
سرچينه: د احصائي مركزي اداره

سلنه لور ولار، چې دا په خپله په خپل وخت سره د ټيټو اقتصادي فعاليتونو د کچې بنسټونو ده.

تقريبې شاخصونه د خصوصي پانگې اچونې د ودې بنسټونو نه دي

په ۱۳۹۵ کال کې د نويو ثبت شويو تشبثاتو شمير (د سوداگرۍ په سکتور کې له عمده او پرچون تشبثاتو نه پرته) ۹ سلنه کموالی موندلی دی. د خصوصي پانگې اچونې په اړه د دقيقو ارقام او امارو د نشتوالي له کبله، د نويو تشبثاتو د ثبت ارقام د يوازيني تقريبې سرچينې په توگه گڼل کېږي چې د پانگې اچونې د فعاليتونو د تعقيب لپاره کارول کېږي. په ۱۳۹۵ کال کې، د نويو نقلیه وسايطو د ثبت يا جواز ورکولو شمير هم يوازي ۳,۹

۴ شکل: د نويو تشبثاتو ثبت مخ په کمېدو دی



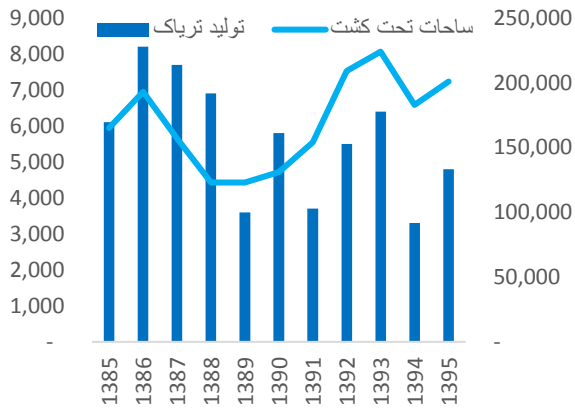
سرچينه: د تشبثاتو د ثبت مركزي اداره د سوداگرۍ د پرچون او عمده سکتور نه پرته

افغانستان په رسمي ډول د ۲۰۱۶ کال د جولای په ۲۹ مه د سوداگرۍ د نړيوال سازمان غړيتوب تر لاسه کړ. په همدې ترتيب له دې سازمان سره د افغانستان په يو ځای کېدو سره به افغانستان د سوداگريزو توکو د ترانزيت اسانتياوو، سوداگريزو شخړو هواري او نړيوالو بازارونو ته لاسرسی ومومي، چې کولای شي د بهرنی مخامخ پانگې اچونې راتلونکي کې ښه والی راولي. د ۱۳۹۵ کال د غبرگولي په مياشت کې ايران او هند د چاه بهار د ساحلي بندر د پراختيا هوکړه لیک ته ورسيدل. دغه بندر د ايران په سویل ختيځ سيمه په فارس خليج کې موقعيت لري چې د افغانستان لپاره به نوي ترانزيتي لاره پرانيزي. دغه بندر، د

اوسني يو لړ نيول شوي نوبتونو کولای شي د پانگې اچونې د ودې راتلونکي ښه کاندې

افغانستان لپاره د نښلونکي ټيټې بېبې په لرلو سره کولای شي د افغانستان لپاره په يوه مهم سوداگريز بندر باندې بدل شي. په داسې حال کې چې د سوداگرۍ د نړيوال سازمان د غړيتوب تر لاسه کول او د چاه بهار بندر پرانيستل کولای شي په افغانستان کې د پانگې اچونې راتلونکي ښه کړي، خو په هيواد کې امنيتي وضعيت ښايي له دې شان سوداگريزو زيربنايي پروژو څخه گټه اخيستنه لږ ټکنی کړي.

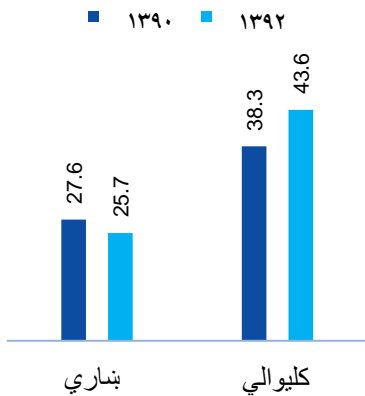
۵ شکل: په ۱۳۹۵ کال کې د کوکنارو او تریاکو د کښت سیمو زیاتوالی موندلی
(ښی محور: هکتار، کښت محور: متریک ټن)



سرچینه: UNODC

کې رامنځته شوی. د تریاکو په حاصلاتو کې همدا زیاتوالی عمدتاً د هغو ناروغیو د نشتوالي له کبله و چې کولای یې شول د پخوا کلونو په څیر د کوکنارو حاصلاتو ته صدمه ورسوي.

۶ شکل: په کلیوالي سیمو کې د بیوزلی د کچې زیاتوالی
(د وگړو د فیصدي له مخې د بیوزلی کچه)



سرچینه: په افغانستان کې د ژوندانه د وضعیت سروې؛ د ۱۳۹۰ او ۱۳۹۲ کلونو سروې

ښاري سیمو ته د کورني بیخایه شویو وگړو په ورتلو سره هیڅ بدلون نه دی موندلی. په کلیوالي سیمو کې د ژوندانه خراب وضعیت په اصل کې د امنیتي وضعیت د خرابوالي او بهرنیو مرستو په کمیدو سره رامنځته شوی دی. په پایله کې، په غیرکرنیزو سکتورونو کې د کار لپاره غوښتنه را ټیټه شوه، داسې چې په خدماتي سکتور کې زیاتره کاري فرصتونه چې د امنیتي لیرد له دورې نه مخکې رامنځته شوي و، له منځه ولاړل.

د هیواد په سویل لویدیځو سیمو کې له ۱۳۹۰ نه تر ۱۳۹۲ کلونو پورې بیوزلي د پام وړ زیاتوالی لرلی دی، خو له بلې خوا، د همدې سیمو د بیوزلی مشخصاتو (ځانگړنو) بیا کوم بدلون نه دی موندلی. د سوکالی جغرافیایي توپيرونه، د افغانستان له بیلوونکو ځانگړتیاوو څخه گڼل کېږي. د هیواد ختیځ، شمال ختیځ او لویدیځ مرکزي شاته پاته سیمې په کلکه سره له بیوزلی څخه خورمنې دي. د ۱۳۹۰ او ۱۳۹۲ کلونو تر منځ، په عمومي توگه په همدې سیمو کې کوم د پام وړ توپیر نه دی راغلی، او شاته پاتي سیمې د افغانستان د نورو سیمو په پرتله همداسې بیوزله پاته دي. خو یوازې د سویل لویدیځې سیمې د بیوزلی د ځانگړتیاوو

په ۱۳۹۵ کال کې د تریاکو تولید او د کوکنارو کرل کیدونکو سیمو زیاتوالی موندلی

په ۱۳۹۱ کال کې د نړیوالو پوځي ځواکونو د وتلو په پایلېدو سره او بیا د اقتصادي ودې په راتیټیدو سره، د بیوزلی کچه هم لوړه شوه

جغرافیایي توپيرونه شتون لري

په اړه د پام وړ استثنا شته، هغه سیمه چې په هغه کې د بیوزلی کچه له ۲۸ سلني څخه ۵۶ سلني ته لوړه شوي. سویل لویدیځه سیمه چې په هغه کې د نیمروز، هلمند، کندهار، زابل او روزگان ولایتونه راځي، په وروستیو کلونو کې یو له شخړه ایزو سیمو څخه شمیرل کېده او هم په ملکي او هم په پوځي برخه کې هلته ستر نړیوال لگښتونه تر سره کېدل. له همدې کبله، د تعجب ځای نه دی چې د امنیتي مسوولیتونو د لیرد د بهیر په بشپړیدو سره هلته د نړیوالو مرستو په کمیدو سره بیوزلي زیاتوالی وموند.

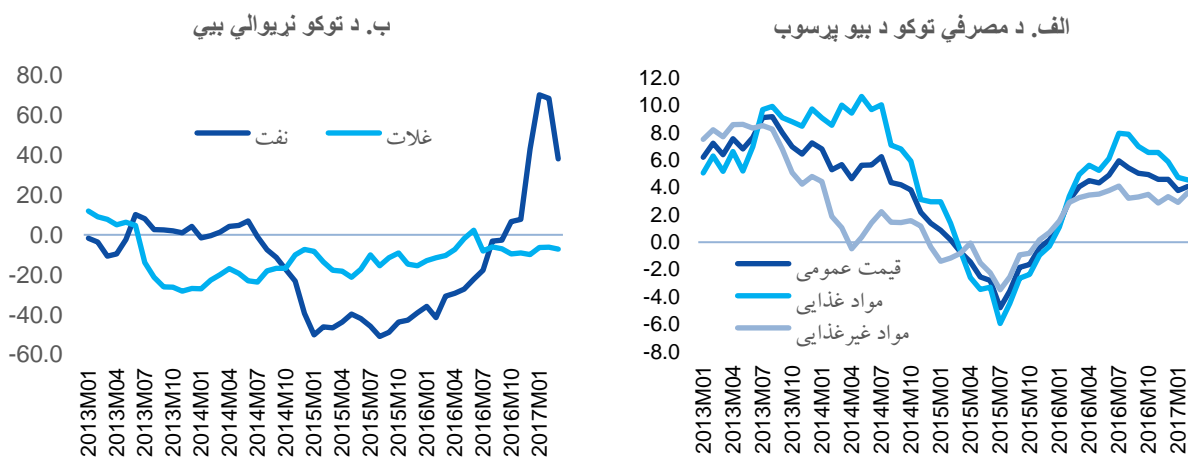
د کورنیو له تر ټولو وروستی سروري (په ۱۳۹۵ کال کې په افغانستان کې د د ژوندانه د وضعیت سروري) څخه د منځ مهاله پایلو موندني بنیې چې په تیرو دوو کلونو کې د بیکاری کچې ۱ سلنه زیاتوالی لرلی دی. په ۱۳۹۲ کال کې، د بیکاری کچه ۲۲,۶ سلنه اټکل شوي وه، چې په هغه کې د بیکارو ښځو کچه د نارینه و په پرتله دوه نیم ځله زیات راغلی و. په تیره بیا، د بیکاری کچه د اړتیا وړ مهارتونو نه لرونکو او بي سواده کسانو په منځ کې خورا ډیره زیاته ده، چې له تاریخي اړخه هغوی د بیوزلی له ستر خطر سره هم مخامخ دي. په کلني توګه د وګړو د ۳ سلني منځني زیاتوالي سره او د اټکل له مخې هر کال د کار بازار ته د ۴۰۰ زرو کارګرانو په راتګ سره، ډیرې ستري اقتصادي ودي کچې ته اړتیا ده تر څو د سري سر عاید ښه والی ومومي او کیفیت لرونکي کاري فرصتونه کارګري ډلي ته برابر شي.

اوسمهال، افغانستان د کورنی تاوتریخوالي د زیاتوالي له کبله، د کورني بي ځايه شويو وګړو له چټک زیاتوالي سره مخ دی او له ډلي خوا د کډوالو له نوي څپې سره چې زیاتره یې په جبر سره راستنیدي مخامخ دی. د یو لړ اقتصادي بالقوه مثبتو اغیزو با وجود، تمه نه کېږي چې د کډوالو بیاراستنیدل به په لنډمهال کې د کورنی غوښتنې پر کچې باندې د پام وړ تحریک کوونکي اغیزه ولري. زیاتره بېرته راستنیدونکي په کلیوالي سیمو کې په داسې فعالیتونو باندې بوخت دي چې یوازې خپل ژوند پري پر مخ وړلای شي او په ښاري او نیمه ښاري سیمو کې هم زیاتره د کم عاید لرونکي خلک ژوند کوي، چې هغوی هم دولتي مرستو او خدمتونو پوري تړلي دي. سربیره پر دې، په افغانستان کې د خوراکي توکو لوړ وارداتي مقدار ته په کتو سره، د کورنیو په مصرف کې هر ډول زیاتوالی، قسماً کولای شي د وارداتو د متقابل زیاتوالي لامل وګرځي. له همدې کبله، تمه کېږي چې د هغه خالصه اغیزه به د ناخالصه کورني تولید پر حقيقي ودي باندې ډیره کمه وي.

په وروستیو کلونو کې بیکاري زیاتوالی موندلی

تمه کېږي چې د بیرته راستنیدونکو اغیز به پر کورنی غوښتنې باندې ډیر کم وي

۷ شکل: د مصرفي توکو بېي د نړیوالو بېو په ښه والي سره زیاتوالی موندلی دی (د ۱۲ میاشتني بدلون فیصدي)



سرچینه: د احصائي مرکزي اداره او نړیوال بانک

په ۱۳۹۴ کال کې د بېو له لویدلو نه وروسته، په ۱۳۹۵ کال کې د خوراکي توکو بېي په بي ساري کچې سره لوړې شوي. د مصرفي توکو د بېو د پړسوب کچه په ۱۳۹۴ کال کې له منفي ۱,۵ سلني (منځني دوري) څخه په ۱۳۹۵ کال کې ۴,۴ سلني ته لوړې شوې. د خوراکي او غیر خوراکي توکو د بېو لوړوالی دواړه د انفلاسيوني فشار لامل وګرځيدل. د ۱۳۹۴ او ۱۳۹۵ کلونو تر منځ د خوراکي توکو بېي له منفي ۱,۹ سلني څخه ۵,۷ سلني ته لوړې شوې، په داسې حال کې چې په غیر خوراکي توکو کې د بېو لوړوالی لږ و، يعني په ورته دوره کې یې له منفي ۱,۲ سلني څخه ۳,۲ سلني ته زیاتوالی تر لاسه کړ.

په ۱۳۹۵ کال کې د مصرفي توکو د بېو لوړوالی

د بيو لوړيدل په زيات احتمال سره د پيسو د ارزښت د ناوخته راټيټيدو د اغيزو له كبله و

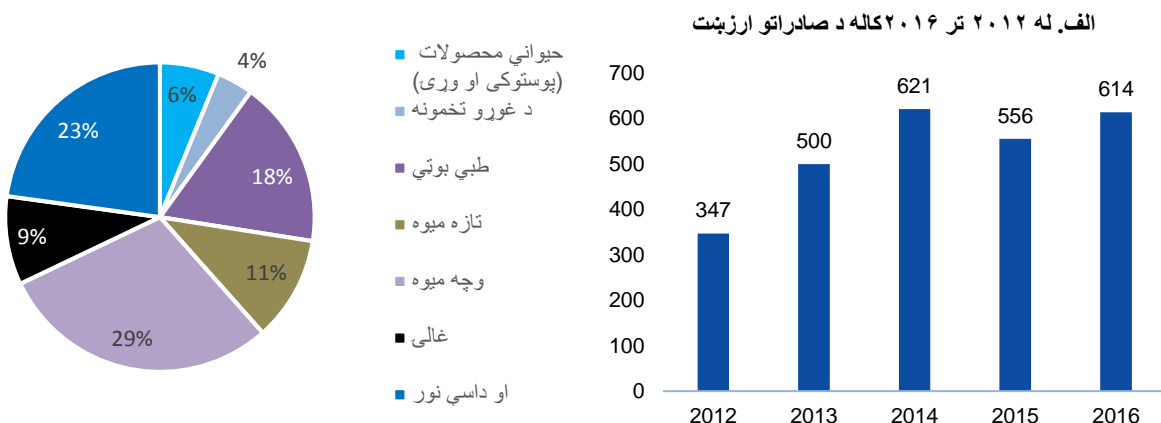
د بيو لوړيدا په اغلب گومان سره د پيسو د تبادلې د بيو د ناوخته كمښت د اغيزو له كبله رامنځته شوی ده. د پيسو د ارزښت كمښت د ۱۳۹۳ كال (د ۲۰۱۴ په منځنيو كې) پيل شو، داسې چې د امريكايي ډالرو په وړاندي د افغانی ارزښت د ۱۳۹۴ كال د مرغومي د مياشتې په پيلېدو سره د ۱۳۹۵ كال د كب تر مياشتې پوري (د ۲۰۱۵ له جنوري نه د ۲۰۱۷ تر مارچ پوري) د ۲۰ سلني په شاوخوا كې را ټيټ شو. له كومه ځايه څخه چې د افغانستان د مصرفي توکو زياتره توکي وارداتي دي، نو دا چې د توکو واردات د ناخالصه توليد ۴۰ سلنه په ارزښت دي، نو د پيسو په تبادلې كې نوسانات هم پر كورنيو نرخونو باندې د پام وړ اغيزه لرلای شي - خو په لږ ځنډ سره. په لومړيو كې پر كورنيو بيو باندې د افغانی د ارزښت د كمښت اغيز په ۱۳۹۴ كال كې د نفتو او خوراكي توکو د نړيوالو بيو په كمښت سره ځنډی كړل شو. خو د ۱۳۹۵ كال په لومړني نيمايي كې چې په نړيواله كچه د نفتو او خوراكي توکو بيو ښه والی وموند (۷ شكل ووينئ)، نو كورنی بيو هم لوړې شوي او د ۱۳۹۵ كال د ليندۍ د مياشتې له ۰،۲ سلني څخه د ۱۳۹۵ د غبرگولي په مياشت كې ۴،۱ سلني ته لوړې شوي. سره له دې هم، د ۱۳۹۵ مالي كال په دويمه نيمايي كې، هم په نړيواله كچه د خوراكي توکو بيو او هم كورني پرسوب (انفلاسيو) راښكته شول.

۳. بهرنی سكتور

په ۱۳۹۵ كال كې د توکو سوداگريز بيلانس ښه والی تر لاسه كړ

په ۱۳۹۵ مالي كال كې رسمي صادراتو ۱۰ سلنه زياتوالی درلود، چې د هغه ټولټال ارزښت ۶۱۴ ميليونه امريكايي ډالر و. د لنډو او وچو ميوو صادرات چې د افغانستان د صادراتو يو پر دريمه برخه جوړوي، د رسمي صادراتو په لوړولو كې مهم رول درلود. په تيرو دوو كلونو كې د ښه والی په برخه كې د راغلو اصلاحاتو له كبله د ميوو په محصولاتو كې هم د پام وړ زياتوالی راغلی. په داسې حال كې چې د تازه ميوو صادرات د ښه والی د حاصلاتو له اوسني وضعيت سره تړلی دی، خو د وچو ميوو صادرات د معمول په څير د تير كال په محصولاتو پوري تړلی و، ځكه چې د ميوو وچول وخت ته اړتيا لري. له بلې خوا، په ۱۳۹۵ مالي كال كې وارداتو د ۱۳،۵ سلني په اندازه كمښت درلود، چې ټولټال ارزښت يې ۶،۶ ميليارد امريكايي ډالر كيرې. په وارداتو كې د كمښت بهير چې له ۱۳۹۲ كال نه را پدېخوا پيل شوی دی دا د كورنی تقاضا د تضعيف او د افغانی د پولې واحد د ارزښت د كمښت له كبله دی. چې دا په خپل وار سره د بيو د او وارداتي توکو د لگښت د لوړيدو لامل گرځيدلی. په پايله كې، سوداگريز بيلانس (د نارسمي سوداگرۍ په گډون) ښه والی موندلی دی، داسې چې د بيلانس كسر په ۱۳۹۴ كال كې د ناخالصه كورني توليد له ۳۶،۶ سلني څخه په ۱۳۹۵ كې ۳۳،۳ ته را ټيټ شوی دی.

۸ شكل: صادراتو په ۲۰۱۶ كال كې زياتوالی وموند (ميليون امريكايي ډالر)

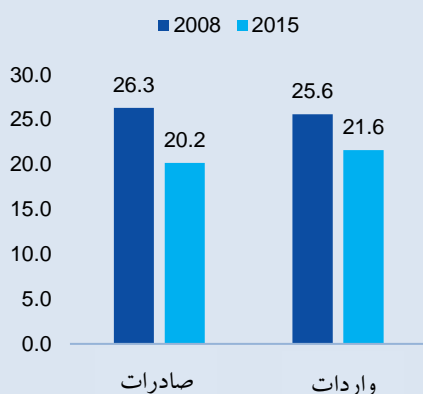


سرچينه: د احصائي مركزي اداره

۱ کادر: د افغانستان په سوداگریز جوړښت کې د سوداگریزو شریکانو له اړخه زیاته تنوع، په وروستیو کلونو کې رادبره شوي ده

په تیره لسیزه کې، د افغانستان سواگریز جوړښت یوازي د څو هیوادونو پر وړاندي متمرکز و. د تیرو څو کلونو په ترڅ کې د افغانستان تر ټولو ستر سوداگریز شریک، یعنی پاکستان، د صادراتو او وارداتو په ګډون د افغانستان د سوداګرۍ څه باندې نیمایي سوداګري (۵۶,۵ سلنه) خپل ځان ته ځانګړی کړی و. د محصولاتي صادراتو له اړخه هم د افغانستان سوداګریز جوړښت متمرکز و، داسې چې په صادراتي توکو کې یې یوازي څو قلمه محصولات و چې هغه هم کرهڼیز محصولات یا هم په کرهڼي پورې اړوند صنعتي محصولات (لکه ګالی) داسې و.

۹ شکل: د سوداګریزو شریکانو له اړخه د سوداګریز جوړښت تمرکز؛ د هرډنډال (Herfindahl) شاخص



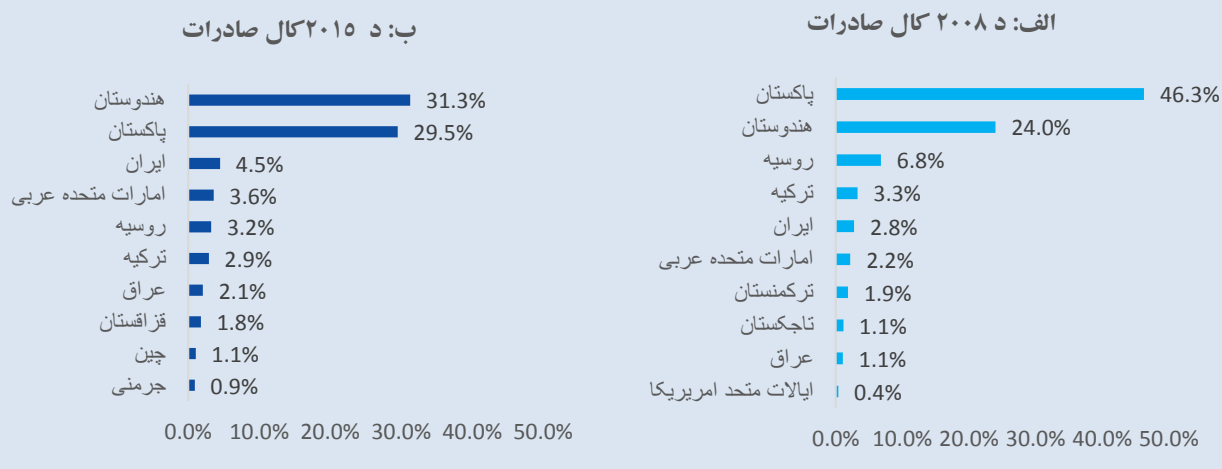
سرچینه: د نړیوال بانک د کارګونکو محاسبات

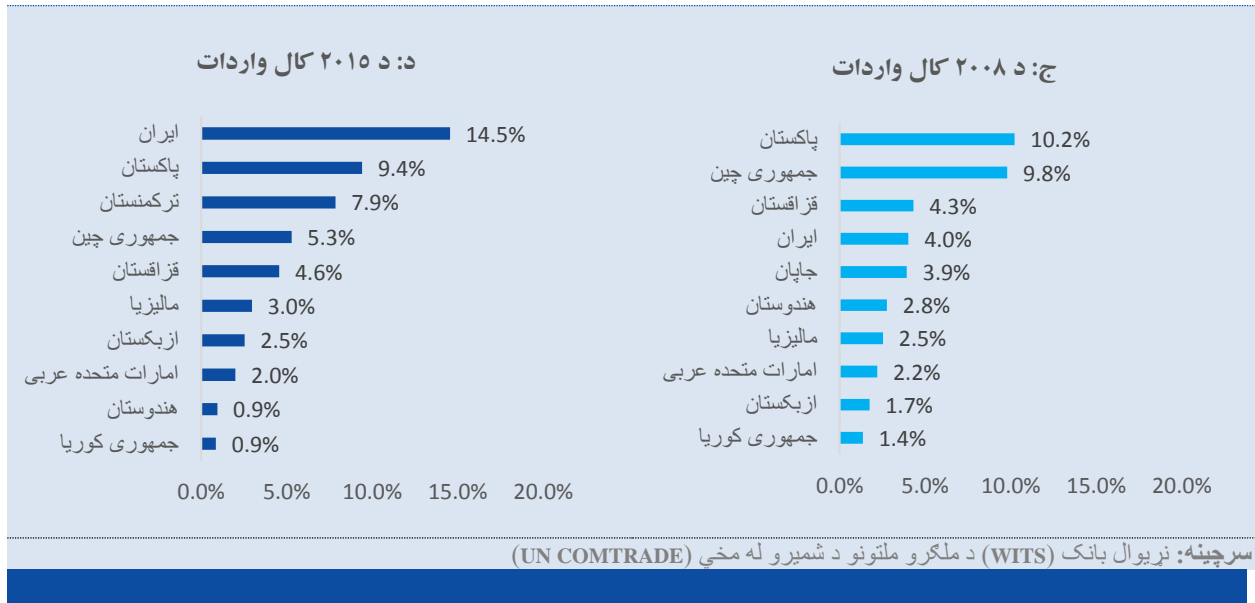
متمرکز سوداګریز جوړښت، څه د محصولاتو له اړخه او څه د سوداګریزو شریکانو له اړخه، هیواد د بهرنۍ سوداګرۍ نه د راولاړو شویو ټکانونو پر وړاندي ډیر ځورمونکی ګرځوي. اماري څیړني بڼې چې د متمرکزي سوداګریز جوړښت او ډیرو کمو متنوع سوداګریزو جوړښتونو لرونکي هیوادونه د اقتصادي ودې له زیاتو نوساناتو څخه رنځ وړی او په اوږدمهال کې له پځي اقتصادي ودې او د بیوزلی او نابرابرۍ له لوري کچې سره لاس او ګریوان وي.

اوس مهال، د افغانستان سوداګریز جوړښت له خپلو سوداګریزو شریکانو سره یې د تیري لسیزې په پرتله ډیر کم متمرکز دی. له پاکستان سره د افغانستان د سوداګرۍ راکړې ورکړې کچه چې په ۱۳۸۷ کال کې ۵۶,۵ سلنه وه په ۱۳۹۴ کال کې ۳۸,۹ سلني ته را ټیټه شوه. په ورته وخت کې، ایران اوس مهال د هیواد د وارداتو لپاره په تر ټولو ستر بازار (۱۴,۵ سلنه) باندې بدل شوی دی او د هند هیواد اوس د افغانستان د صادراتو لپاره په تر ټولو ستر بازار (۳۱,۳ سلنه) باندې اوبښی دی. د افغانستان له سوداګریزو شریکانو سره د تمرکز کچه – لکه څرنګه چې د هرډنډال (Herfindahl) د شاخص له خوا یې اندازه کېږي شوي – د ۱۳۸۷ او ۱۳۹۴ کلونو تر منځ د صادراتو او وارداتو لپاره – دواړو – کمښت موندلی دی (۹ شکل ته مراجعه وکړئ).

د منځني اسيا او ايران له لاري د د ترانزيتي لارو په شمير کې زياتوالي، له افغانستان څخه او افغانستان ته د توکو د ليرېد مسير لا ډير متنوع کړی دی. په دې سره په زيات احتمال د هیواد اقتصاد د بهرنیو ټکانونو په وړاندي لا ډیر ثابت او کرټیا مونونکی (انعطاف منونکی) کړی دی. لکه څرنګه چې د ۲۰۱۷ کال د فیوروري په میاشت کې د تورخم دروازي په ټرل کېدو سره د پخوانیو ورته پېښو په پرتله په هیواد کې د توکو د بیو پر لوروالي باندې ډیره کمه اغیزه کړي وه.

۱۰ شکل: له ۱۳۸۷ څخه تر ۱۳۹۴ کال پوري د افغانستان لس غوره سوداګریز شریکان (د فیصدي ونډه)





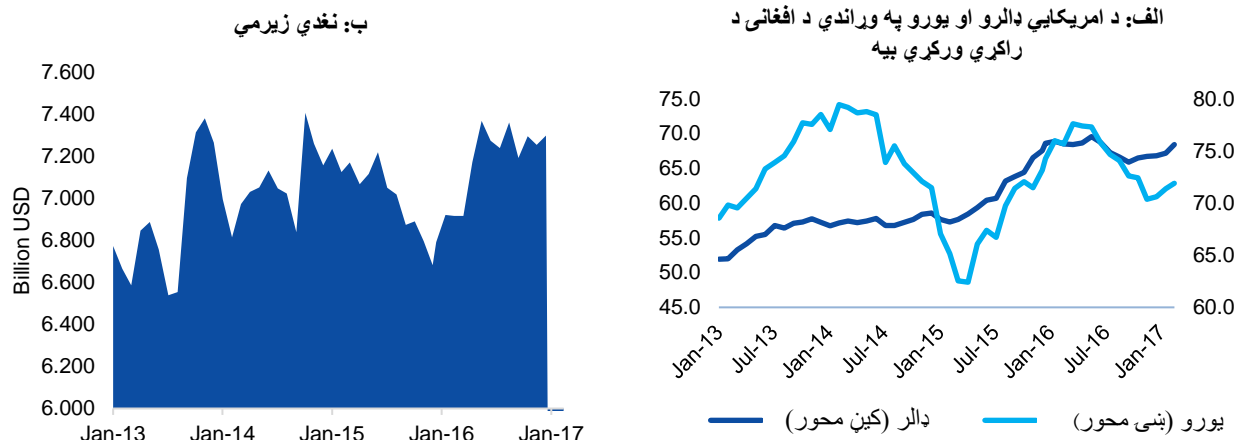
په ۱۳۹۵ مالي کال کې د امریکایي ډالرو په وړاندې د افغانۍ پولې ارزښت په منځنۍ کچه ۱۰،۵ سلنه کموالی وموند. که څه هم د د کال وروستی شمیرو کم کمښت – یعنې ۱،۲ سلنه- ښوول. د کال په اوږدو کې، د افغانۍ د راګرې ورګرې کچه په نوسان حالت کې و: د کال په لومړۍ نیمایي کې یې خپل ارزښت له لاسه ورګر، خو بېرته د همدې کال په دویمه نیمایي کې یې خپل ارزښت تر لاسه ګر. په منځنۍ کچه د افغانۍ د ارزښت ټیټوالی په ۱۳۹۵ کال کې کولای شو هیواد ته د خالصې پانګې د جریان د کمښت پایله وپولو او همداشان په امریکایي ډالرو سره د خپلو پس اندازونو ساتنې ته د کورنیو تمایل وپولو – چې دا په خپله د افغانې پیسو لپاره د کمې غوښتنې په معنی – تعبیر کېدای شي. د ۱۳۹۵ کال د کب په میاشت کې افغانۍ د امریکایي ډالرو او یورو په وړاندې په ترتیب سره ۶۸،۴ او ۷۱،۹ پیسو باندې تبادله کېده.

په ۱۳۹۵ کال کې د افغانۍ راګرې ورګر په نوسان حالت کې وه، او افغانۍ په منځنۍ کچه خپل ارزښت له لاسه ورګر

د ۱۳۹۴ کال په زیاترو میاشتو کې د نغدي زیرمو د کمښت نه را وروسته، په ۱۳۹۵ کال کې نغدي زیرمو ۸،۵ سلنه زیاتوالی وموند او ۷،۳ میلیارد امریکایي ډالرو ته ورسېدې، چې دا مقدار بیا د ۱۳۹۴ کال د لیندۍ په میاشت کې د ۶،۷ میلیارد امریکایي ډالرو په شاوخوا کې ثبت شوي وي. د نغدي زیرمو زیاتوالی، اغلباً د وارداتو له کمښت سره تړاو لري. د نغدي ناخالصو زیرمو اوسنۍ کچه د ۱۱ میاشتو وارداتو لپاره کفایت کوي.

نغدي زیرمو په ۱۳۹۵ کال کې زیاتوالی وموند

۹ شکل: د افغانیو د راکري ورکري بیه او د نغدي زیرمو ارزښت



سرچینه: د افغانستان بانک

۴. مالي بدلونونه

حکومت په ۱۳۹۵ کال کې د عوایدو د راټولولو په برخه کې د پام وړ لاسته راوړنه درلوده. ټولټال ۱۴۱,۲ میلیارد افغانۍ^۴ د عوایدو له لارې راټولې شوي دي، چې دا په خپله د تیر کال په پرتله د ۱۵,۳ سلنه زیاتوالي بنسټګر دی. له ۱۳۹۳ کال سره په پرتله، چې په هغه کال کې د عوایدو راټولول ۹ سلنه کمښت موندلی و، خو په ۱۳۹۵ کال کې بیا عوایدو ۴۱ سلنه زیاتوالی درلود. د عوایدو په ډیروالي کې، هم مالیاتي عوایدو (پرتله له ګمرکي عوایدو) او هم غیر مالیاتي عوایدو ونډه لرله. مالیاتي عواید، چې د ټولو عوایدو نږدې نیمایي برخه جوړوي، په ۱۳۹۵ کال کې یې شاوخوا ۱۷ سلنه زیاتوالی درلود. غیر مالیاتي عواید، چې د ټولو عوایدو څه کم دریمه برخه جوړوي، ۲۵ سلنه زیاتوالی یې لرلی. خو سره له دې، ګمرکي عوایدو په تیرو درېو کلونو کې یوازې ۳ سلنه زیاتوالی لرلی دی، هغه هم په دې خاطر چې د وارداتو کچه راټیټه شوې ده. له ۱۳۹۰ کال راپدېخوا، د ګمرکي عوایدو د کچې وده تر نورو عایداتي سرچینو ډیره کمه وه؛ چې د ۱۳۹۰ او ۱۳۹۵ کلونو په منځ کې یې یوازې ۲ سلنه زیاتوالی لرلی دی. په پایله کې، د ټولټال کورنیو عوایدو په برخه کې د ګمرکي عوایدو ونډه د ۱۳۹۰ کال له ۳۱ سلني څخه په ۱۳۹۵ کال کې ۲۲ سلني ته ټیټوالی درلودلی دی.

په ۱۳۹۵ کال کې د عوایدو په راټولولو کې زیاتوالی راغی، چې د ۱۳۹۴ کال د ارقامو په نسبت شاوخوا ۱۵ سلنه زیاتوالی بڼیې

په ۱۳۹۵ کال کې د مالیاتي عوایدو د راټولولو په برخه کې ښه والی، کیدای شي د دولت له خوا د ۱۳۹۴ کال په وروستیو کې د ځینو نویو مالیاتي تګلارو په تر لاس لاندې نیولو پورې اړوند بلل شي. د ۱۳۹۴ کال په دویمه ربعه کې، ځیني نوي مالیاتي ګامونه واخیستل شول، لکه: (الف) پر انتفاعي معاملو باندې له ۲ سلني څخه ۴ سلني ته د مالیې د بڼې لوړول؛ (ب) پر مخابراتي اړیکو باندې د ۱۰ سلنه مالیې لګول؛ (ج) د تیلو د محصول لوړول په هر لیتر باندې له ۱ افغانۍ څخه ۲ افغانۍ ته؛ (د) د افغانستان له هوايي حریم څخه د تیریدونکو الوتنو د تعرفي لوړول. په ۱۳۹۵ کال کې له همدې پورتنیو کړنو څخه ټولټال ۱۷ میلیارد افغانۍ عواید تر لاسه شوي دي. سره له دې، د عوایدو د همدې ډبروالي یو علت د مالیاتو په راټولولو کې د اصلاحاتو پلي کول او په هیواد کې د مالیاتي تمکین ښه والی هم بلل کیدای شي.

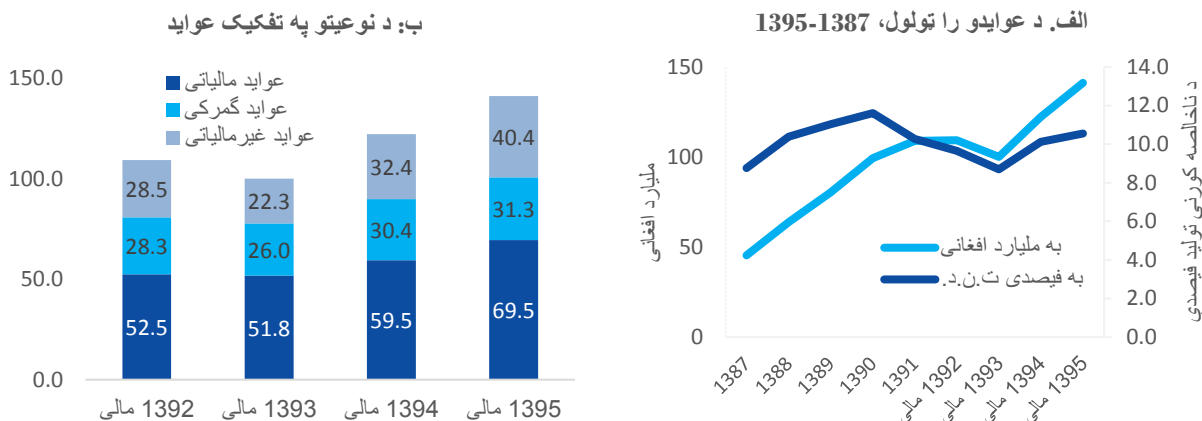
په ۱۳۹۴ کال کې د نویو مالیاتي ګامونو په معرفي کولو سره او همداشان د مالیاتو د مدیریت ښه والی د عوایدو په ډیرولو کې مرسته کړي ده

په ۱۳۹۵ کال کې ټولټال راټول شوي مالیاتي عواید د ناخالصه کورني تولید له ۱۰,۵ سلني سره برابر و، چې دا د ۱۳۹۴ کال له ۱۰,۱ سلني څخه لږ څه لوړه شمیره ده. خو بیا هم په ۱۳۹۰ کال کې د ۱۱,۶ سلني ناخالصه کورني تولید په پرتله، ډیر ټیټ دی.

د ناخالصه کورني تولید په تناسب، د عوایدو د راټولولو یو کارګر نه ډیره لږه ده

^۴ په دغو شمېرو کې هغه ۱۰ میلیارد افغانۍ نه دي شاملې کوم چې د افغانستان بانک (مرکزي بانک) څخه د افغانۍ د پولې ارزښت د ټیټوالي په پایله کې د ارزي شتمنیو له لارې تر لاسه شوي ګټه وه او د دولت خزانه ته را لیږل شوي وي. همداشان هغه دوه میلیارد افغانۍ چې د بنسټ جوړولو او مسکن او کرهڼې، مالدارۍ او اوبو لګولو د وزارتونو له دوو دولتي تصدیقو څخه مالیې وزارت ته را لیږدول شوي وي، هغه هم نه دي پکې شاملې.

۱۰ شکل: په تیرو دوو کلونو کې د عوایدو راټولول په پر له پسي توګه زیاتوالی وموند (میلیارد افغانی)



سرچینه: د مالیې وزارت

په ۱۳۹۵ مالی کال کې عامه لګښتونو، د اسمي ارزښت له مخې ۷،۵ سلنه زیاتوالی موندلی و، چې ۳۴۳ میلیارد افغانی (۵،۱ میلیارد امریکایي ډالر) کیدلی. د ملکي معاشاتو لګښتونو هم ۷،۵ سلنه زیاتوالی درلود چې هغه هم د عامه خدمتونو د مامورینو لپاره د فوق العاده تحصیلي حقونو د پېژندنې له کبله لور شول. د ملکي ساتني او پالنې د لګښتونو کچې هم ۱۳ سلنه وده درلوده، یعنې په ۱۳۹۴ کال کې له ۱۷ میلیارد افغانی څخه په ۱۳۹۵ کال کې ۱۹،۵ میلیارد افغانی ته یې جګوالی درلود. او په پای کې هم، د ټولنیزو لېږدونو لګښتونو شاوخوا ۳۰ سلنه زیاتوالی موندلی، چې د دې اصلي علت هم د شهیدانو او معلولینو کورنیو ته د اعانه د پیسو د ورکړې د لګښتونو زیاتوالی دی. په ورته وخت کې، دولت په ۱۳۹۵ مالی کال کې، خپله اختیاري پرمختیایي بودیجه زیاته کړه. اختیاري پرمختیایي لګښتونه هم شاوخوا ۶۰ سلنه لور شول، ځکه چې په مالی سرچینو کې زیاتوالی (یعنې کورني عواید او بلاعوضه مرستي «اختیاري») حکومت ته د دې اجازه ورکړه تر څو یو زیات شمیر اختیاري پرمختیایي پروګرامونه تمویل کړي. له بلي خوا، امنیتي لګښتونه چې د عادي لګښتونو د بودیجې څه باندې نیمایي برخه جوړوي، د ۱۳۹۴ کال له کچې سره په ورته کچه کې پاته شوي دي. سره له دې، د ناخالص کورني تولید په تناسب، د عامه لګښتونو کچه یو څه اندازه ښکته راغلي ده، یعنې د ۱۳۹۴ کال له ۲۶،۴ سلني څخه په ۱۳۹۵ کال کې ۲۵،۶ سلني ته را ټیټه شوي ده.

عامه لګښتونه د عادي ملکي او پرمختیایي لښکتنو د لوړیدو له کبله زیاتوالی موندلی

د بودیجې (د عادي او پرمختیایي بودیجو په ګډون) د لګولو کچه تر یوه بریده د ۱۳۹۴ مالی کال له ۷۳ سلني څخه په ۱۳۹۶ مالی کال کې ۷۶ سلني ته لوړوالی وموند. دا توپیر هم په اصل کې د عادي بودیجې د لګولو په برخه کې د راغلو اصلاحاتو له مخې دی، چې په همدې دوو کلونو کې یې له ۸۰ سلني څخه ۹۰ سلني ته زیاتوالی موندلی دی. سره له دې، د پرمختیایي بودیجې د لګولو کچه، بیا هم د دویم پرله پسي کال لپاره په ۵۴ سلنه کې ولاړه پاته ده. د تدارکاتو وخت نیوونکي مقررات او لویاڅ، په ولایتونو کې ټیټ ظرفیت (ورټیاووي) او په عمومي توګه د امنیتي وضعیت کړکېچن توب دا ټول هغه دلایل دي چې د پرمختیایي بودیجې د لګولو د ټیټې کچې لامل ګرځیدلي دي.

د پرمختیایي بودیجې د تطبیق کچې ښه والی نه دی موندلی

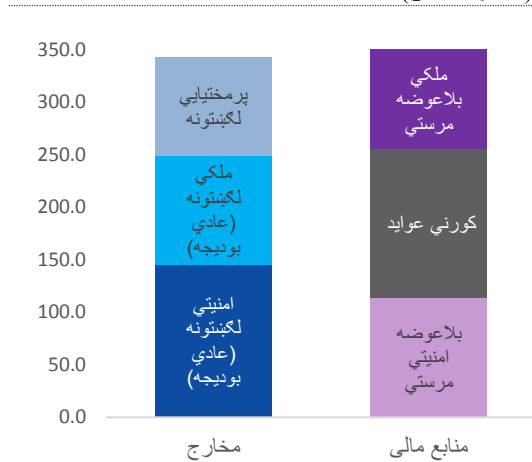
په دغه شمیره کې هغه ۱۰،۲ میلیارد افغانی چې د مالیې وزارت له خوا د افغانستان بانک ته د کابل بانک د ستونزې لپاره ورکړل شوي، شاملې نه دي.

۱ جدول: په ۱۳۹۴ او ۱۳۹۵ مالي کلونو کې پرتلیزه لگښتونه (ارقام په میلیارډ افغانۍ)

لگښتونه	۱۳۹۴ مالي	۱۳۹۵ مالي
عادي لگښتونه	۲۳۵.۹	۲۴۸.۹
پوځي ملکي	۹۲.۳	۱۰۳.۴
تنخوا او مزد پالنه او ساتنه	۱۷.۳	۱۹.۵
پانگه ایز لگښتونه	۲.۳	۲.۳
تقاعد او ټولنیز انتقالات	۱۷.۰	۲۲.۲
اختیاري پرمختیایي لگښتونه	۱۸.۰	۲۹.۰
عادي لگښتونه + اختیاري پرمختیایي لگښتونه	۲۵۳.۹	۲۸۸.۱
غیر اختیاري پرمختیایي لگښتونه	۶۴.۹	۶۴.۹
ټولټال لگښتونه	۳۱۸.۸	۳۴۲.۸

سرچینه: د مالي وزارت

۱۱ شکل: په ۱۳۹۵ مالي کال کې بودیجوي بیلاس متوازن و (میلیارډ افغانۍ)



سرچینه: د مالي وزارت

د ۱۳۹۳ (۲۰۱۴ ز) کال د مالي کرکيچ په درشل کې، د دولت د عوایدو کچه ډیره راپنځته شوه، ناورکړل شوي پورونه لور شول او عامه لگښتونه راکم شول. له هغه څخه دوه کاله وروسته، دولت وکولای شول چې یوې متوازي بودیجې – هان په ډیر کم مازاد لرو سره – ته لاسرسی ومومي او خپلې نغدي زیرمي یو ځل بیا زیاتي کړي. دې بریالیتوب ته لاسرسی د عوایدو د راټولولو د ښه والي او د نړیوالو مرسته کوونکو له خوا په منظم ډول سره په بودیجه کې د شاملو بلاعوضو مرستو د ورکړې له کبله و، چې همدغه مرستې په ۱۶ سلنې زیاتوالي سره په ۱۳۹۵ مالي کال کې درې اعشاریه شپږ میلیارډ امریکایي ډالرو ته ورسید. د اختیاري بودیجې په برخه کې – یعنې عادي او پرمختیایي اختیاري بودیجه – دولت په ۱۳۹۵ مالي کال کې د ۱۱ اعشاریه ۸ میلیارډ افغانیو (یا صفر اعشاریه ۹ سلنه د ناخالصه کورني تولید) کوچني مازاد ته ورسید، په داسې حال کې چې په ۱۳۹۳ مالي کال کې د بودیجې کسر ۱۹ میلیارډ افغانۍ (یا منفي ۱.۷ سلنه د ناخالصه کورني تولید) و. د ۲۰۱۴ کال مالي کرکيچ د نغدي زیرمو د خالي کیدو لامل وگرځید، چې په ترڅ کې یې د ۲۱ میلیارډ افغانیو پرائیستونکي بیلاس په ۲۰۱۴ کال کې ۸.۷ اختتامیه بیلاس ته راټیټ شو. په تیرو دوو وروستیو کلونو کې د عامه لگښتونو غوره مدیریت او زیاترو اختیاري مالي سرچینو ته لاسرسی (عوایدو او بلاعوضو اختیاري مرستو) دولت د دې جوگه وگرځاوه تر څو د ۱۳۹۵ مالي کال تر پایه پورې نغدي زیرمي بیرته ۲۱ میلیارډ افغانیو کچې ته ورسوي.

نغدي زیرمي یو ځل بیا د ۱۳۹۳ کال نه مخکې کچې ته ورسیدي

۵. د پولې او بانکي سکتور بدلونونه

د پراخو پیسو (M۲) د ودې کچه، چې د دوران پیسې او د سوداگریزو بانکونو امانتونه پکې راځي، د ۱۳۹۵ کال د لیندۍ تر میاشتې پورې (د ۲۰۱۶ کال ډیسمبر میاشت) ۹.۷ سلنه وه (چې له تیرو ۱۲ میاشتو سره په پرتله) یې زیاتوالی موندلی، په داسې حال کې چې دا شمیره د تیر کال په ورته وخت کې ۳.۱ سلنه وه. په دغه دوره کې په دوران/گردش کې د بندو پیسو وده هم له ۴.۱ سلنې څخه ۱۰.۳ سلنې ته لوړه شوه. پیسو ته د تقاضا زیاتوالی احتمالاً د پیرسوب (انفلاسیون) د فشارونو د زیاتوالي له کبله رامنځته شوی دی. د ۱۳۹۵ کال د لیندۍ په میاشت کې، د سوداگریزو بانکونو امانتونو په کلني کچه ۱۰.۳ سلنه وده وکړه. سره له دې چې دا وده د تیر کال د ۳.۴ سلنې ودې په پرتله ډیره ده، خو بیا هم د ۱۳۹۲ کلونو نه وړاندې د ودې د کچې په پرتله ډیر ټیټ ده.

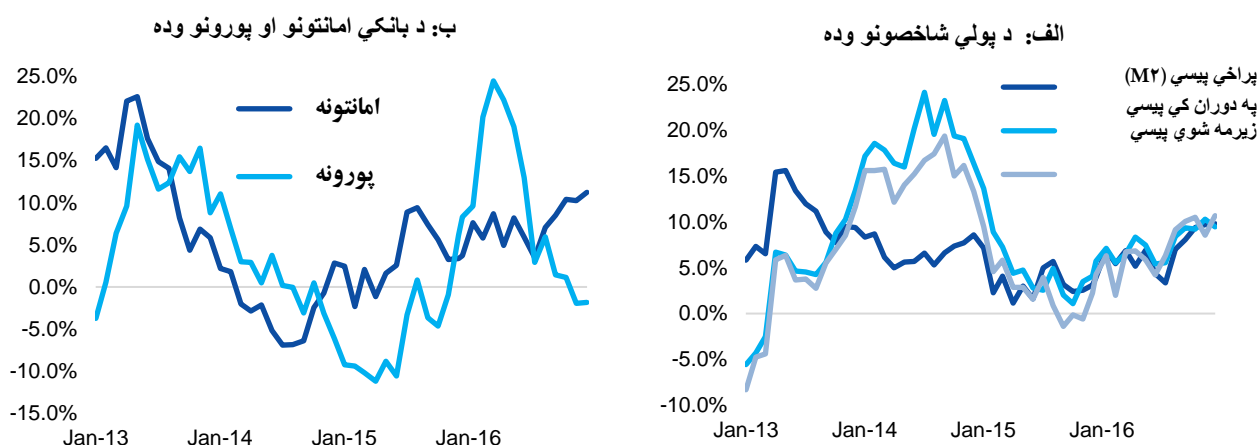
پیسو ته تقاضا زیاتوالی موندلی چې ښایي د نرخونو کچې د لوړوالي له کبله وي.

خصوصي سکتور ته د سوداگریزو بانکونو د پور ورکړه د ۱۳۹۴ کال د لیندۍ د میاشتې له پیل څخه (۲۰۱۵ کال ډیسمبر میاشت) د ۱۳۹۵ کال د لیندۍ تر میاشتې پورې (د ۲۰۱۶ کال د ډیسمبر میاشت پورې) د پخوا په شان په ورته کچه کې ده، چې ټولټال شاوخوا ۴۶ میلیارډ افغانۍ دي. دا چې خصوصي سکتور ته ولې د

د سوداگریزو بانکونو کارکړنه یو ډول نه و

پور په ورکړه کې زیاتوالی نه دی راغلی یو دلیل یې هم دا دی چې بنایي په خصوصي پانګه اچونه کې کموالی راغلی یا هم بنایي د پور په ورکړه کې د بانکونو تمایل کم شوی وي. په داسې حال کې چې د ۱۳۹۵ لومړني نیمایي مالي کال شمیرې د پور په ورکړه کې مثبتې وده ښيي، خو دا زیاتوالی د مبادلاتو په بیه کې د کمښت د اغیز له کبله دی، ځکه چې دا امر د سوداګریزو بانکونو د شتمنیو ارزښت لوړوي. په افغانستان کې په امریکایي ډالرو باندې لوړې کچې معاملاتو ته په کتو سره - چې د هیواد اقتصاد یې (ډالري) کړی دی- د ډالري امانتونو او پورونو ونډه خورا زیاته ده، داسې چې کچه یې په ترتیب سره ۶۸ او ۶۳ سلنه ښودل شوي ده. سربېره پر دې، په ۱۳۹۶ مالي کال کې د بانکونو د شتمنیو کیفیت ښه والی موندلی دی. د ۱۳۹۴ کال د لښو په میاشت کې د صعب الحصول پورونو نسبت له ۱۲,۱ سلني څخه د ۱۳۹۵ کال د لښو په میاشت کې ۱۰,۸ سلني ته راټیټ شوی، چې د دې کمښت اصلي علت هم د تضمیني شتمنیو استملاک و. بانکي سکتور په ۱۳۹۶ کال کې ګټه کونکی پاته شوی، چې زیاتره ګټه له بې سوده عایداتو څخه تر لاسه شوي ده.

۱۲ شکل: د پولې شاخصونو او بانکي امانتونو وده (د ۱۲ میاشتني بدلون فیصدي)



سرچینه: د افغانستان بانک

سوداګریز بانکونه د هیواد مالي سکتور ستره برخه جوړوي، په داسې حال کې چې نورو مالي خدمتونو ډیره کمه پراختیا موندلې او د مالي منځګرتوب په برخه کې ډیره کمه ونډه لري. په داسې حال کې چې د بانکي سکتور شتمنی د ۱۳۹۶ کال د لښو تر میاشتي پورې د ناخالصه کورني تولید ۲۳ سلنه جوړوله، د هغو پورونو ارزښت چې د بانکونو له خوا خصوصي سکتور ته ورکړل شوي دي یوازي د ناخالصه کورني تولید ۳,۴ سلنه جوړوي. بانکي سکتور په فوق العاده توګه سره ناڅرګنده (سیال) پاته شوی او د بانکونو د ناڅرګنده شتمنیو تناسب د تیرو دوو کلونو په درشل کې څه باندې ۷۰ سلنه و، چې دا په خپله د ډیر کم مالي وساطت (منځګرتوب) ښکارندوی ده. دولت د بانکي چارو د سکتور د اعتبار او صداقت د څیړلو په موخه د بانکونو د مالي څارني د پراختیا او ښه والي او احتیاطي تدابیرو د نیولو لپاره زیاتي هلي ځلي کړي دي.

د افغانستان مالي سکتور ډیره کمه پراختیا موندلې، لکه څرګه چې د مالي وساطت کچه ډیره ټیټه ده.

ب. منځ مهاله لیدلوری

اټکل کيږي چې په ۱۳۹۶ مالي کال کې به اقتصادي وده ډیره کمه وي او ۲,۶ سلني ته به ورسېږي. په داسې حال کې چې دا په خپله له ۲۰۱۴ کال را وروسته د اقتصادي ودي د نرم زیادښت ښکارندويي کوي، خو بیا هم د ۱۳۸۲ او ۱۳۹۱ کلونو تر منځ د ۹,۶ سلني منځنۍ ودي څخه ډیره ټیټه وده ده. د مخ پر زیاتیدونکو زورزیاتو او سیاسي بې ثباتۍ له کبله کمزوري کورنۍ تقاضا (غوښتنه) او پانګې اچوونې ته د خلکو کمه علاقمندی، د دې لامل ګرځیدلی تر څو له ۱۳۹۳ کال را پدېخوا اقتصادي وده په تر ټولو ټیټه کچه کې واوسي. تمه کيږي چې په ۱۳۹۶ مالي کال کې، د صنایعو او خدمتونو د سکټورونو وده په ترتیب سره ۲,۵ او ۲,۶ سلنه واوسي، په داسې حال کې چې د کرنې د سکټور ودي کچه به ۱,۵ سلنه وي.

د افغانستان له خوا د نړۍ د سوداګرۍ د سازمان د غړیتوب تر لاسه کول، په ایران کې د چاه بهار بندر پرانیستل (په کم لګښت سره د ترانزیت بدیل لارې په توګه)، د هندوکش د مواصلاتي لارو د پروژې بیلیدل او ځینې نورې ملي او سیمه ایزې پروژې کولای شي خصوصي پانګې اچوونې او سوداګریزو فعالیتونو ته لاره هواره کړي. سربیره پر دې، د افغان حکومت له خوا د ځینو مهمو اصلاحاتو په پیلولو سره لکه له اداري فساد سره مبارزه، د عوایدو را ټولول او د خصوصي سکټور پراختیا کولای شي په اوږدمهاله کې د اعتماد له بیا را ژوندي کولو سره مرسته وکړي، که څه هم په لنډمهاله کې به د دې اصلاحاتو پایلې ډیرې کمې وي. په هر حال، تر هغه وخته پورې چې امنیتي ستونزې او سیاسي ناڅرګندتیا حل شوي نه وي، دا ډول اصلاحات به پر اقتصادي ودي باندې ډیره کمه اغیزه وښکاري.

تمه کيږي چې د اقتصادي ودي کچه په تدریجي توګه تر ۱۳۹۹ (۲۰۲۰ ز) کال پورې تر ۳,۶ سلني پورې زیاتوالی ومومي. په راتلونکو کلونو کې د اقتصادي ودي زیاتوالی د امنیتي وضعیت په ښه والي، سیاسي ټیکو ته په لاسرسۍ، د اداري اصلاحاتو په پرمختګ او د بهرنیانو له خوا په زیاتې مرستې پورې تړلی دی. تمه ده چې د بیوزلۍ کچه به کاري ځواک ته د تقاضا د ټیټې کچې له کبله او د امنیتي ننگونو له کبله د دولتي خدمتونو د وړاندې کولو د محدودیتونو له کبله بیا هم په لوړه کچه کې باقی وي، سره له دې چې د کرنې د سکټور غوره کارونه او د خوراکي توکو ټیټې بیې به د بیوزلۍ له منځه وړلو لپاره مثبتې پایلې ولري.

په ۱۳۹۶ (۲۰۱۷ ز) مالي کال کې کورني عواید د ناخالصه کورني تولید ۱۰,۸ سلني په اندازه اټکل شوي، په داسې حال کې چې دا شمېره تیر کال ۱۰,۵ سلنه وه. په داسې حال کې چې دا په کورني عوایدو کې شاوخوا ۱۲ سلنه اسمي وده ده، دا مقدار وده د ۱۳۹۴ او ۱۳۹۵ کلونو تر کچې ډیر کم ده. همداشن، هیله کيږي تر څو عامه لګښتونه هم پورته ولاړ شي. تمه ده چې عامه ټولټال لګښتونه په ۱۳۹۶ مالي کال کې د ناخالصه کورني تولید ۲۷ سلني ته زیاتوالی ومومي، چې دا شمېره تیر کال ۲۵,۶ سلنه وه، چې زیاتره دغه زیاتوالی د لوړو امنیتي او پرمختیایي لګښتونو له کبله وه. هیله کيږي چې مالي بلاعوضه مرستې د ناخالصه کورني تولید ۱۶,۸ سلني ته ورسېږي، تر څو دولت وکولای شي مالي بودیجه متوازنه وساتي او هان د خپل ناخالصه کورني تولید شاوخوا ۰,۴ سلنه څه ناڅه مازاد ولري.

په منځ مهاله کې به مالي پایلې د ژمن شویو مالي مرستو د ورکړې په کچې او ډول پورې تړلي وي. د بودیجي ټولټال لګښت به په ۱۳۹۵ مالي کال کې د ناخالصه کورني تولید له ۲۵,۶ سلني څخه په ۱۳۹۹ (۲۰۲۰ ز) مالي کال کې ۳۰,۳ سلني ته ورسېږي. دا زیاتوالی په اصل کې د دې ښکارندويي کوي چې امنیتي لګښتونه چې پخوا په مستقیمه توګه د نړیوالو شریکانو له خوا په غاړه اخیستل شوي و اوس د دولت بودیجي ته لېږل کيږي. په هیواد کې د ستر او مخ پر زیاتیدونکي جمعیت لپاره د موجوده خدمتونو د تر سره کیدو لپاره د ملکي لګښتونو زیاتوالی او د بنسټیزو زیربناګانو او هغو زیربناوو کوم چې د بهرنیانو په مرسته جوړ شوي دي او اوس دولت ته په واک کې ورکړل شوي دي، د هغوی د ساتنې او پالنې لپاره زیاتو لګښتونو ته اړتیا ده. که چیرته دولت وکولای چې د مالیاتو د مدیریت او ورکړې په برخه کې وروستي پرمختګونه خوندي وساتي، اټکل کيږي چې تر ۱۳۹۹ مالي کال پورې به کورني عواید د ناخالصه کورني تولید ۱۲ سلني ته ورسېږي.

خو په دې حالت کې به هم، عواید یوازي ۴۰ سلنه د بودیجي لګښتونه تر پوښښ لاندې راولي. افغانستان د ناخالصه کورني تولید د ۱۸ سلني په اندازه سره ملکي مرستو ته اړتیا لري تر څو ټولنیز لومړني خدمتونه او پرمختیایي پروګرامونه د راتلونکو کلونو په درشل کې تمویل کړي. د دولت د بودیجي له

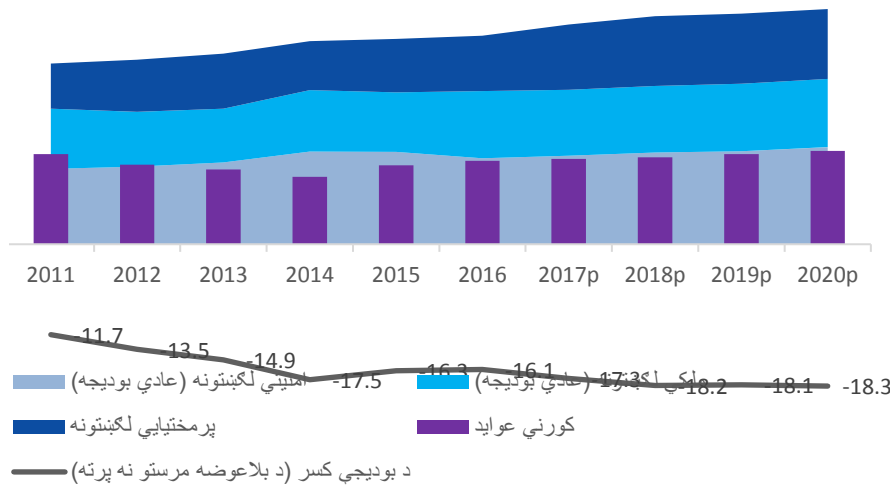
لاري د عامه لگښتونو د کچې زیاتوالي ته په کتو سره، چې پخوا به د تمویلونکو له خوا د دولت له بودیجې بهر لگیدلي، خو اوس اړتیا ده تر څو د مالي مرستو د تمویلونکو ځینې برخې د دولت د بودیجې له لاري ولگول شي. سره له دې هم، د دولت بودیجې ته د تمویلونکو له خوا د مالي مرستو په لیرد کي هر ډول تعلق به د مالي فشار د زیاتوالي لامل وگرځي او افغانستان به په داشان وضعیت کي له سختو شرایطو سره مخ وي.

جدول: د لوی اقتصاد منځ مهاله چارچوکاټ، ۱۳۹۳-۱۳۹۹

۱۳۹۹	۱۳۹۸	۱۳۹۷	۱۳۹۶	۱۳۹۵	۱۳۹۴	۱۳۹۳	
----- ریښتیني شمیري/ اټکلونه -----							
--- د کارکوونکو لندمهاله وړاندوینه ---							
۳.۶	۳.۱	۳.۴	۲.۶	۲.۲	۱.۱	۱.۳	حقیقي اقتصادي وده (%)
۱,۸۸۵	۱,۷۳۶	۱,۶۰۳	۱,۴۶۶	۱,۳۳۸	۱,۲۱۰	۱,۱۵۱	اسمي ناخالصه کورني تولید (په میلیارد افغانی)
۵.۰	۵.۰	۵.۰	۶.۰	۴.۴	-۱.۵	۴.۶	د پرسوب کچه (منځنی دوره، د فیصدي له مخي)
د ناخالصه کورني تولید په فیصدي سره							مالي برخه
۲۹.۵	۲۸.۸	۲۸.۳	۲۷.۶	۲۶.۲	۲۵.۱	۲۴.۴	عواید او مرستي
۱۲.۰	۱۱.۵	۱۱.۰	۱۰.۸	۱۰.۵	۱۰.۱	۸.۷	کورني عواید
۱۷.۵	۱۷.۳	۱۷.۳	۱۶.۸	۱۵.۶	۱۵.۰	۱۵.۷	بهرنی مرستي
۳۰.۱	۲۹.۲	۲۸.۴	۲۷.۲	۲۵.۶	۲۶.۴	۲۶.۲	تولتال لگښتونه
۲۱.۱	۲۰.۴	۱۹.۷	۱۹.۱	۱۸.۵	۱۹.۵	۱۹.۸	عادي لگښتونه
۹.۰	۸.۸	۸.۷	۸.۱	۷.۰	۶.۹	۶.۳	پرمختیایي لگښتونه
-۰.۵	-۰.۴	-۰.۱	۰.۴	۰.۶	-۱.۳	-۱.۸	تولتال بیلانس (د مرستو په ګډون)
-۱۸.۱	-۱۷.۷	-۱۷.۴	-۱۶.۴	-۱۵.۰	-۱۶.۲	-۱۷.۵	تولتال بیلانس (له مرستو پرته)
بهرنی برخه							بهرنی برخه
-۳۲.۱	-۳۳.۱	-۳۲.۳	-۳۲.۵	-۳۳.۳	-۳۶.۶	-۳۹.۶	د سواګری بیلانس
-۲.۷	-۱.۰	۱.۰	۳.۴	۴.۴	۵.۴	۸.۰	د جاري بیلانس حساب (د مرستو په ګډون)

سرچینه: د نړیوال بانک د کارکوونکو وړاندویني

۱۵ شکل: د بودیجې کسر (پرتله له بهرنیو مرستو څخه) به تل زیاتوالی ومومي (د ناخالصه کورني تولید په فیصدي)



هبله کيږي چې په ۱۳۹۶ (۲۰۱۷ز) مالي کال کې به د پيسو پرسوب (انفلاسیون) ۶ سلنې ته ورسېږي، چې د دې عامل هم د پيسو د ارزښت ناوخته کمښت دی چې د ۱۳۹۵ کال تر نيمايي پوري به ادامه ولري. د همدې زياتيدو باوجود، د پرسوب کچه د افغانستان بانک د موخي په محدوده کې دی. تمه کيږي چې هيواد ته دننه د بهرنيو مرستو د جريان په راتلو سره به، اوسنی حساب د ناخالصه کورني توليد د ۳،۴ سلنه مازاد سره په ۱۳۹۶ کال کې هم باقي پاته شي. په صادراتو او وارداتو کې د تمه کيدونکي زياتوالي سره، سوداگريز بيلانس به د کورني ناخالص توليد په ۳۳ سلنه محدوده کې وي. د سوداگري د بيلانس کسر د نړيوالو مرستو په مټ تمویلېږي.

نامطلوبه جدي خطرونه د افغانستان د لوی اقتصاد چارچوکاټ تر خپلې شعاع لاندې راولي. دغه خطرونه لاندې عوامل له ځانه سره لري: (الف) د بهرنيو مرستو يودم کمښت چې د مالي ټيکاو د ضعف لامل گرځيدلی او د دولت د لگښتونو په برخه کې يې سخت تعديلات راوستي دي؛ (ب) د امنيتي وضعيت خرابوالی چې د اعتماد د چاپيريال د خرابوالي او د اقتصادي ودې د پختوب لامل گرځيدلی؛ (ج) د سياسي بي ثباتي زياتوالی چې پر امنيتي وضعيت، د متشئينو پر اعتماد او بهرني ملاتړ باندې يې سختې اغيزې کړي دي. د حکومتولي د پياوړتيا، د مديريت او مالياتي تگلارو د ښه والي او د خصوصي سکتور د ودې لپاره د مساعد چاپيريال د رامنځته کولو لپاره پرله پسې هلې ځلې د اوږدمهال ثبات له لارې شوني ده. د اړتيا وړ بهرنيو مرستو سمبالتيا، د ساختاري اصلاحاتو په بريالي تطبيق پوري اړه لري چې د «افغانستان د سولې او پراختيا د ملي چارچوکاټ» تر چتر لاندې د دولت له لوري يې ژمنه شوې ده.

په کلنی توگه د ۳ سلنه وگرځيدونکي ودې ته په کتو او هر کال د کار بازار ته د ۴۰۰ زره کاري ځواک په راتلو سره، ستري اقتصادي ودې ته اړتيا ده تر څو سري سر عايد ښه والی ومومي او د مخ پر زياتيدونکي کاري ځواک لپاره مناسب کاري فرصتونه رامنځته شي. دولت بايد د اقتصادي ودې لپاره نوي سرچينې ولټوي تر څو کورني عوايد پورته يوسي، په داسې حال کې چې په اوږد مهال کې ښايي له افغانستان سره د بهرنيو مرستو کچه د نورو هيوادونو په توگه معمولي کچې ته را ټيټ شي او بايد داسې اسعاري سرچينو ته لاسرسی ومومي تر څو وکولای شي د افغانستان واردات تمويل کړای شي. هان د مناسبو عايداتي تگلارو په تر لاس لاندې نيولو سره او د مالياتي ادارې سيستم په ښه والي سره، د عوايدو تر ټولو لوړې کچې ته چې افغانستان کولای شي هغه ته ورسېږي د ناخالصه کورني توليد شاوخوا ۱۷ سلنه ده، چې د هغه يوازینی علت هم د يوه غير متنوع او متمرکز اقتصاد او په معيشتي کرهڼي پوري شديدې وابستگي ده.

هان د دغې کچې په عوايدو سره افغانستان بيا هم نشي کولای پېش بيني شوي لگښتونه پوره کړای شي. د څه ناڅه بشري سرچينو، د زيربناگانو شديد کمښت او کمزور ادارو په پام کې نيولو سره په لنډمهال کې د جوړښتي بدلون لپاره فرصت محدودې. خو په منځ مهال کې، پر بشري ځواک باندې پانگه اچونه او د کرهڼيز مولديت ښه والی کولای شي د اقتصادي ودې او کارمېندنې په برخه کې د پام وړ مرسته وکړي. داستخراجي (کاتي) صنايعو پراختيا د کورنيو عوايدو د رامنځته کولو او د بهرنيو اسعارو د تر لاسه کولو لپاره ښه فرصت دی او کولای شي د بهرنيو مرستو ځای ناستی وگرځي.

تمه کيږي چې نرخونه به ثابت وي او د اوسني حساب بيلانس به په مازاد کې پاته شي

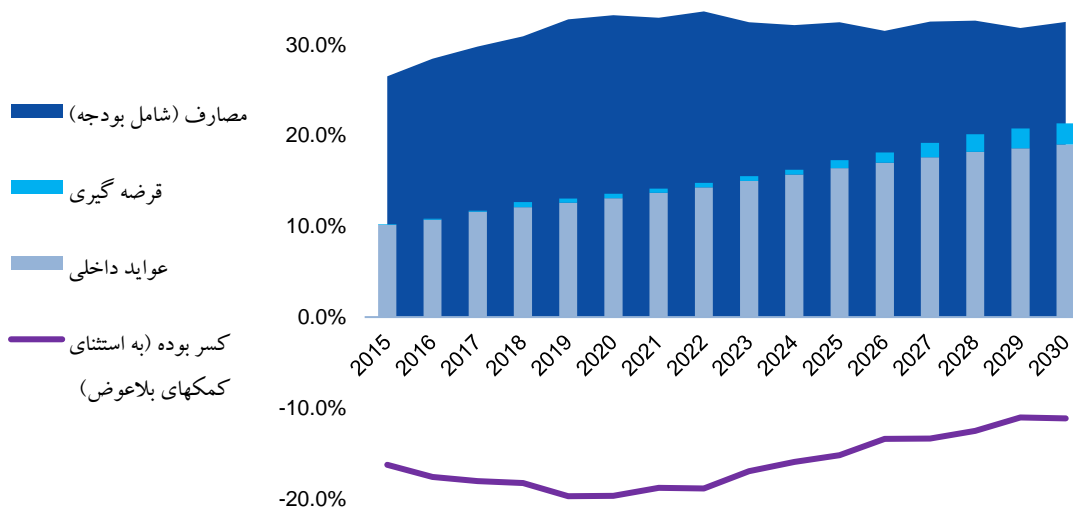
جدي خطرونه منځ مهاله ليدلوری تر شعاع لاندې لري

په اوږدمهال کې د اقتصادي ټيکاو لپاره جوړښتي بدلونونه اړين دي

ج. لومړی ځانگړي برخه: څرنګه کولای شو اقتصادي خوځښت په داسې شرایطو کې چې مالي سرچینې محدودې وي رامنځته کړو؟

افغانستان مالي ټیکو ته د لاسرسۍ په برخه کې له ننگونو ډکې راتلونکې سره مخ ده. اوږدمهاله مالي لیدلوری سخت مایوسوونکې ښکاري، لکه څرنګه چې د نړیوال بانک د کارکوونکو وروستی ارزونه ښيي، چې افغان دولت به هان د اقتصادي ودې په یوې غوړې سناریو کې (د افغانستان د اوږدمهاله اقتصادي ودې په اړه پر خوشبینانه فرضیو باندې ولاړ) د دې جوګه و نه ګرځي تر څو د خپلو عامه لګښتونو اړتیاوې پرته له پرمخه بهرنیو مرستو څخه تر راتلونکو ۱۵ کلونو پورې پوره کاندې. لکه څرنګه چې د افغانستان د اقتصادي راپور په مخکنۍ ګڼه (د ۲۰۱۶ کال د اکتوبر میاشت) کې راغلي و، ټولټال عامه لګښتونه به تر ۲۰۳۰ زیږدیز (۱۴۰۹ ه ش) کال پورې کم تر کمه د دولت د عوایدو دوه برابره ته ورسېږي، په داسې حال کې چې د کورنیو او بهرنیو پورونو لپاره به امکانات محدود پاته وي. هان د اقتصادي ودې په غوره سناریو کې - چې هغه به هم د استخراجي صنایعو د پراختیا له مخې وي، د کانونو د را ایستلو څخه د عوایدو تر لاسه کول، د امنیتي وضعیت د ښه والي په تعقیب په پوځي لګښتونو کې کمښت، او د پیسو د سیمه په خاطر د پراخو اصلاحاتو په پلي کولو سره، - بیا هم وړاندوینې د دې ښکارندويي کوي چې کورني عواید به تر ۲۰۳۰ زیږدیز کال پورې د کورنیو ناخالصو تولیداتو تر ۱۹ سلنې پورې لوړ شي، او مالي خلا به یوازې د کورني ناخالص تولید تر ۱۲ سلنې پورې را ټیټ شي (۱۶ شکل ته مراجعه وکړئ).

۱۳ شکل: د «غوره ودې» د سناریو له مخې وړاندوینې: کورني عواید، لګښتونه او د بودیجې کسر (د ناخالصه تولیدي عوایدو د فیصدي له مخې)



سرچینه: د نړیوال بانک د کارکوونکو وړاندوینې

افغانستان لا همداشان په دې وروستیو کلونو کې د اقتصادي ودې له پخواني سره لاس او گریوان دی. په ۱۳۹۰ کال کې د نړیوال ایتلاف د پوځي ځواکونو د وتلو په پیلیدو سره او بیا په ۱۳۹۳ (۲۰۱۴ ز) کې د افغانستان دولتي ځواکونو ته د امنیتي مسوولیتونو د لیرد د بهیر په بشپړیدو سره، اقتصادي ودې خپل نزولي تگلوری ونیو. داسې چې له ۱۳۸۲ نه تر ۱۳۹۱ کلونو په موده کې د اقتصادي ودې منځنۍ کچه ۹،۴ سلنه وه خو د ۱۳۹۲ او ۱۳۹۵ کلونو په موده کې دا شمیره ۲،۱ سلنې ته را ټیټ شو. د امنیتي وضعیت او سیاسي ټیکو په خرابیدو سره د متشبثینو او مستهلکینو د اعتماد په اغیزمنیدو سره، کورني غوښتنه راټیټه شوه چې دا بیا په خپله د اقتصادي ودې د پختوب او د بیکارۍ د کچې د زیاتوالي لامل وګرځید.

په داسې یوه وضعیت کې، اقتصادي سیاست حکم کوي تر څو دولت «اقتصادي خوځښت» رامنځته کړي تر څو داخلي تقاضا یا غوښتنه بیا پورته ولاړه شي. دا کار په اصل کې د عامه لګښتونو د زیاتوالي یا د مالیاتو په راکمولو تر سره کېږي. خو دغه کار د افغانستان په اوسنیو شرایطو کې شونې نه ده. محدود مالي چاپیریال او په افغانستان کې مالي ټیکو لپاره زیاتو فشارونو

ته په کتو سره، د اقتصادي خوځښت اقداماتو تر لاس لاندي نیول په هیڅ صورت د تطبیق وړ نه ده. له همدې کبله، هغه معضله چې افغانستان او نور زیات کم عاید لرونکي هیوادونه ورسره لاس او گریوان دي هغه دا ده چې څرنګه کولای شو په داسې حال کې چې مالي سرچینې فوق العاده محدودې وي او یا هم مالي اوسنی وضعیت پایداره نه وي، اقتصادي خوځښت رامنځته کړو. ښکاره خبره ده چې په داسې حالت کې، د لګښتونو د کچې زیاتوالی ناشونی کار دی. خو بیا هم، حکومت کولای شي د عامه لګښتونو په «ترکیب» باندې تمرکز وکړي تر څو د لاندنیو ګامونو له لارې ورته موخو ته ځان ورسوي.

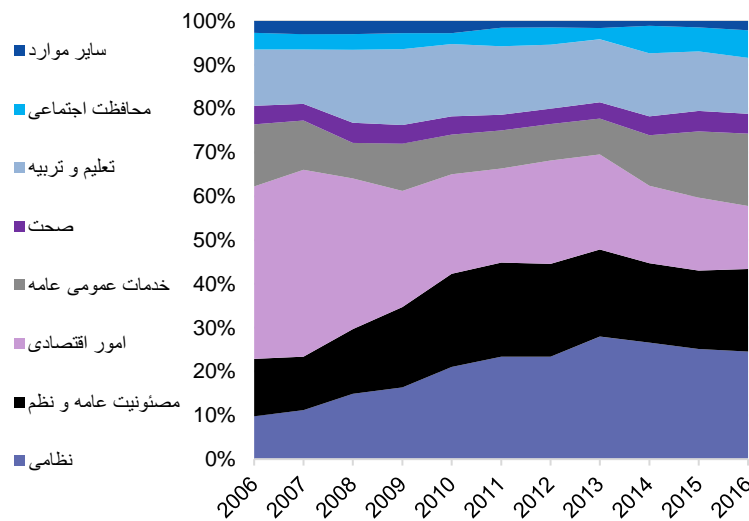
الف. د فوق العاده مهمو لګښتي اړتیاوو لپاره د مالي سرچینو اولویت بندی.

ب. د دولتي لګښتونو د اغیزمنتیا زیاتوالی پر هغو سکتورونو د لګښتونو متمرکز کول چې کولای شي پر اقتصادي ودې باندې زیاته اغیزه ولري.

ج. د بودیجې د سپما لپاره د دولتي لګښتونو د کارنده توب لوړول.

په دغه ځانګړي برخه کې به په دې اړه بحث وکړو چې دولت څرنګه کولای شي د لګښتونو اغیزمنتوب پورته یوسو. د دولتي لګښتونو اولویت بندی ته نه یوازې دا چې د بیلابیلو اقتصادي سکتورونو باندې د سرچینو ستراتیژیک تخصیص په توګه کتل کېږي، بلکې د مالي توحید د پروګرام د یوه عنصر په توګه په منځ مهال کې د مالي نیکو د پیاوړتیا په توګه په نظر کې نیول کېږي. تر ټولو مهم اصل دا ده تر څو پوه شو چې کوم لګښتونه پر اقتصادي ودې باندې د لږ جاني اغیزو په لرلو سره کولای شو را ټیټ کړو، او کوم لګښتونه د اقتصادي ودې مطلوبو پایلو ته د رسیدو لپاره زیات کړو.

۱۴ شکل: د عامه لګښتونو ترکیب، د COFOG د عملیاتي ډلبندي له مخې (سلنه)



سرچینه: د نړیوال بانک د کارکونکو محاسبه

یو له هغو وسایلو څخه چې کولای شي مور سره د عامه لګښتونو د اولویت بندی په برخه کې او یا پر اقتصادي ودې باندې د لګښتونو د اغیز د زیاتولو په برخه کې مرسته وکړي هغه د عملیاتي لګښتونو د ډلبندي لپاره مالي زیاتیدونکی ضریب (Fiscal Multiplier) ارزونه ده. د عملیاتي لګښتونو د هر یوې ډلبندي لپاره د مالي زیاتیدونکي ضریب په اندازې باندې پوهیدل له حکومت سره مرسته کوي تر څو پوه شي چې په کومو سکتورونو کې د عامه لګښتونو اقتصادي اغیز لوړ دی. حکومت کولای شي دغه معلومات د لګښتونو د اولویت بندی په وخت کې او یا هم د مالي توحید د منځ مهاله پروګرام د جوړولو په مهال – د هغو مالي محدودیتونو په رڼا کې چې ورسره مخ دی – تر نظر لاندي ونیسي.

زیاتیدونکی مالي ضریب څه شی ده؟

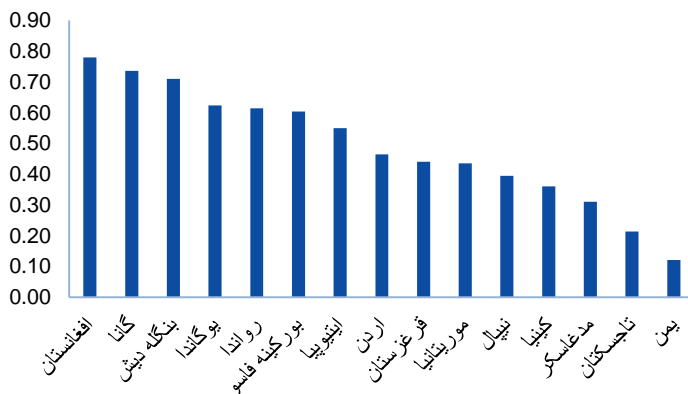
مالي زیاتیدونکی ضریب ښيي چې اقتصادي وده یا خصوصي اقتصادي فعالیتونه په کومه اندازه وروسته له هغه چې دولت په لنډمهاله توګه خپل تدارکات یا انتقالات زیات کړي، پر مخ ځي. پر توکو او خدماتو باندې د یوه ډالر لګول کولای شي په اقتصاد کې د اضافي فعالیتونو د رامنځته کولو له لارې له یوه ډالر څخه زیات ارزښت رامنځته کړي، ځکه چې د هغه یوه ډالر یوه برخه بیرته د هغو کسانو له خوا لګول کېږي چې له لومړني خرچ څخه برخمن شوي دي. په دې بهیر کې اصلي عنصر دا ده چې د کورنیو زړه کېږي تر څو کله چې عاید یې ډیرېږي، دهغو یوه برخه پر اضافي مصرف باندې لګوي. نو له همدې کبله د تر لاسه شوي عاید حاصل چې پر اضافي مصرف باندې لګول کېږي هغه د «مصرف ته وروستی میل» (Marginal Propensity) په نوم یادېږي.

کله چې یو اقتصاد له ورو ودي سره مخ وي، نو د دولتي لگښتونو د کچې زیاتوالی د خصوصي سکتور د کمښونکي پانګې اچونې څخه د رامنځته شوي خلاء (تشیال) او د خلکو د پیروډلو د وړتیا د کمولو په له منځه وړلو کې مهم رول لوبوي. دا شان د عامه مصرف پروګرام – که چېرته په سهې وخت او په سمه توګه سره عملي شي، او که چېرته یې اندازه کافي وي – نو بیا کولای شي اقتصادي فعالیتونه او تقاضا په خوځښت راولي، او په همدې ترتیب کولای شي په اقتصاد کې د اشتغال د له منځه تلو مخنیوی وکړي او د اقتصادي غوړیدا لپاره زمینه برابره کړي.

په همدې ترتیب، کله چې یو اقتصاد په ناپایداره مالي تګلوري کې قرار ولري، نو بنایي مالي توحید یا مالي ریاضت هلته اړین واوسي. کولای شو مالي ریاضت په ټولو لگښتونو کې د کمښت له لارې او یا هم په ځینو مشخصو سکتورونو کې یې رامنځته کړو. همداشان کولای شو مالي ریاضت له یوه سکتور څخه بل سکتور ته د بیاځلي تخصیص یا هم د مالیاتو په ډیرولو سره او یا هم د دواړو په یو ځای کولو سره رامنځته کړو. مالي ریاضت یوازې هغه مهال ډیر ښه تمامیږي، چې پر اقتصادي ودي باندې ډیره کمه جاني اغیزه ولري او یا هم په هغه صورت کې چې مخ پر وده مصرفي اړتیاوې په اولویت کې قرار ولري او یا هم په هغه صورت کې چې له کمو سرچینو څخه د اغیزمنې ګټې اخیستنې لامل وګرځي. د زماني مالي ریاضتونو په اړه کولای شو په سمه توګه قضاوت وکړو تر څو د اقتصادي ودي لامل وګرځي او یا هم لږ تر لږه د عمومي غوښتنې د زیات کمښت لامل و نه ګرځي. له همدې کبله، د مالي ریاضت د پروګرامونو د اندازې، وخت او ځانګړتیاوو په اړه د هوښیارانه تصمیمو د نیولو په اړه، د «عملیاتي مالي زیاتیدونکو ضرابیو» (یعنې د لګښتي عملیاتي ډلبنديو لپاره د مالي زیاتیدونکي ضریب) په اړه د سهې پوهې لرل له کلیدي او مهمو امرونو څخه شمیرل کېږي.

په کم عاید لرونکو هیوادونو کې د مالي زیاتیدونکي ضریب اندازه

۱۵ شکل: په یو شمیر هیوادونو کې د مالي زیاتیدونکي ضریب اندازه (سلنه)



له یوه هیواده بل هیواد ته د مالي زیاتیدونکي ضریب اټکل یا برابرد ډیر زیات تفاوت لري، او دا په بشپړه توګه روښانه خبره ده چې یو واحد او ثابت ضریب هیڅ وجود نه لري. په عمومي توګه د ضریب اندازه په بیلابیلو عواملو پورې تړلي ده، لکه اقتصادي جوړښت، د مالي سیاست د بدلون مهال او ماهیت (بسط یا انقباض)، د مالي بدلون څرنګوالی (په لګښتونو یا عوایدو کې بدلون)، د دولت د پورونو کچه، لګښت او په اقتصاد کې وارداتو ته میل لرل، پولي او مالي بیلابیل شرایط، د مبادلي د بېي رژیم او د کارول شوي اقتصادي سنجونکي وسیلي ډول.

Source: Asea (۲۰۱۶)

په کم عاید لرونکو هیوادونو کې، د مالي زیاتیدونکي ضریب د اندازې په اړه په لنډه مهال کې اټکلونه د ۰,۲۵ نه تر ۰,۷۰ محدودې پورې وي، او ټولټال په منځ مهال کې له ۰,۵ نه تر ۰,۹ پورې وي. همداشان، څیړنو ښوولي ده چې مالي زیاتیدونکي ضرایب په هغو هیوادونو کې ډیر زیات ضعیف وي، کوم چې په زیاته کچه پورورې وي، عاید یې کم ي، د مبادلي بیه یې ازاده او بدلون منونکي وي او پرانیستی اقتصاد ولري.

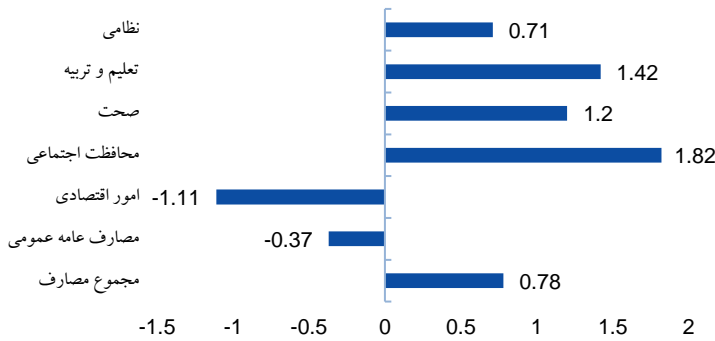
د افغانستان لپاره د مالي زیاتیدونکو ضرابیو اټکل

د افغانستان اقتصاد زیاتي ځانګړني لري، چې تر یوه بریده پورې د مالي زیاتیدونکي ضریب اټکل هم پېچلی کوي. د افغانستان اقتصاد د رسمي او غیررسمي فعالیتونو، ناقانونه کرهڼیزو محصولاتو، له جګړې سره د تړلو لګښتونو او له مرستو سره د تړلي اقتصاد یوه ګډوله ده. دا ټولي ناخوالي د ۳۰ کلونو پر له پسې جګړو له کبله دي چې د دولت د وړتیا د راتیټیدو، له بهرنیو مرستو سره په تړل کېدو او د خصوصي سکتور د شاته پاته کېدو لامل ګرځیدلی. سربیره پر دې، احصائیوي ستونزې د همدې ننگونو اندازه کول او د هغو ارقام او امارو ته لاسرسی څو چنده کړی دی.

هغه وروستی څیړنه چې د نړیوال بانک له خوا تر سره شوي په هغې کې هڅه شوي تر څو پر همدغو ننگونو باندې برلاسه واوسي. دغې څیړنې د نړۍ د ۳۴ هیوادونو له ۱۹۸۴ نه تر ۲۰۱۳ کلونو پورې ارقام راټول کړي دي. پایلو ښودلي ده چې په افغانستان کې د دولت د لګښتونو ټولټال ضریب ۰,۷۸ ده، په دې معنی چې د ناخالصه کورني تولید د ۱ سلني معادل په دولتي لګښتونو کې زیاتوالی د اقتصادي ودي د ۰,۷۸ سلني لامل ګرځي. د نورو کم عاید لرونکو هیوادونو سره په پرتله (۱۸)

شکل ته مراجعه وکړئ، په افغانستان کې مالي زیاتیدونکي ضریب ډیر لوړ دی؛ د کم عاید لرونکو هیوادونو لپاره مالي منځینې زیاتیدونکی ضریب ۰,۶۹ دی. په افغانستان کې د همدې ضریب د نسبتاً زیات لور توب یو ممکنه دلیل د امنیتي (دفاع او عامه نظم) د لگښتونو ستره ونډه ده، چې مثبت ضریب لري (۱۹ جدول ته مراجعه وکړئ). په افغانستان کې امنیتي لگښتونه په استثنايي توګه په نړۍ کې یو له ډیرو لوړو پوځي لگښتونو (د ناخالصه کورني تولید د فیصدي له مخې) څخه دی.

۱۶ شکل: په افغانستان کې د عملیاتي ډلبندیو د لگښتونو لپاره مالي زیاتیدونکي ضرایب (سلنه)



Source: Asea (۲۰۱۶)

ښوونه او روزنه (۱,۴۸) او ورپسې روغتیا (۱,۲۰) هغه دوه نور لگښتونه دي چې ستر مالي زیاتیدونکی ضریب لري. د ټولنیز خوندیتوب د لگښتونو د ضریب سره، د همدې دولتي لگښتونو د دريو ډلو د ضریب اندازه ښيي چې د ټولنیز خوندیتوب پروګرامونه (د بېلګې په توګه د نغدي پیسو لیردول) کولای شي د بیوزلی پر کمولو او اقتصادي ودې باندې زیاته اغیزه ولري. دغه پایله له ځینو نظري اقتصادي څیړنو سره په مطابقت کې ده چې د هغو د موندنو له مخې چې «هدفمنده لیردوني» کولای شي پر اقتصادي ودې باندې انبساطي اغیزه ولري. په بیلابیلو هیوادونو کې د نغدي پیسو د لیردالیرد له پروګرامونو څخه تر سره شوي څیړني ښيي چې دا ډول پروګرامونه د کورنیو په اقتصادي فعالیتونو کې پانګونه زیاتوي او د هغوی په ټولنیزه پانګه کې زیاتوالی راولي.

کلیدي پیغام دا ده چې د روغتیا او ښوونې او روزنې په برخه کې پانګه اچوونه او د نغدي پیسو د لیرد پروګرامونه په لنډمهال او اوږدمهال کې – د بشري پانګې د ښه والي له لارې – د اقتصادي ګټو د رامنځته کېدو لامل ګرځي، چې دا هم په خپل نوبت سره د کاري ځواک د زیاتي کار اخیستنې او کارمېندني لامل ګرځي.

د تعجب ځای نه ده چې په پوځي برخه کې لگښتونه په افغانستان کې د ناخالص کورني تولید پر حقیقي ودې باندې (۰,۷۱) مثبت ضریب اغیزه لري، لکه څرنګه چې په زیاتره نورو هیوادونو کې هم همداسې ده. په افغانستان کې د پوځ او پولیسو د سرتیرو شمیر ته په کتو سره، پوځي لگښتونه بالاخره د معاشونو د ورکړې او په هیواد کې دننه د تولیداتو او خدماتو په تدارک سره پورته ځي.

په پای کې، د اقتصادي چارو د لگښتونو زیاتیدونکی ضریب چې په هغو کې د زیربناګانو، انرژۍ او کرهڼي لگښتونه هم شامل دي، منفي (۱,۱۱-) ده. په حقیقت کې، د زیربنا په برخه کې د مصارفاتو د اغیزمندي لپاره اصلي عامل، همغه د همدې مصارفاتو «اغیزمنتوب» ده. د مصارفاتو یا لگښتونو اغیزمنتوب په دې معنی ده چې لگښتونه تر کومه اندازې پورې په واقعیت سره د هغې زیربنا د جوړو لامل ګرځي چې له هغې څخه د عامه خدماتو د وړاندې کېدو کار اخیستل کېږي. که څه هم د شمیرو (امارو) شواهد ښيي چې په زیربنا باندې لگښتونه او د هغو له خوا وړاندې کېدونکي خدمات ډیر ضعیف دي، په تیره بیا په مخ پر وده هیوادونو کې. اصولاً، دلته دوه عامله یا دلیلې دي. لومړی دا چې ضعیفه تخنیکي وړتیا د ضعیفو پروژو د انتخاب لامل ګرځي، د پروژو لگښتونه سم نه اټکل کېږي یا نه بودیجه بندي کېږي، د پروژو تطبیق ځنډول کېږي، او په ټوله کې د پروژو د ضعیف مدیریت لامل ګرځي. دا ټول عوامل تر هر څه زیات پر زیاتو زیربنايي لگښتونو باندې صدق کوي نه پر نورو لگښتونو باندې. دویم دا چې مالي ضعیف مدیریت، د تدارکاتو ضعیف میتودونه، سیاسي پلوي او اداري فساد په حقیقت کې د عامه زیربناګانو د لگښتونو پر اغیزمنتوب باندې اغیزه کوي. دا دواړه اندیښني د افغانستان په اړه سمې دي، لکه څرنګه چې په نورو ډیرو مخ پر وده هیوادونو کې هم دا موضوع صدق کوي. اداري فساد، چې په افغانستان کې یوه له ځانګړو اندیښنو څخه ده، په شدید توګه یې د هرې زیربنايي پروژې د لگښتونو په ډیرولو کې خپل اغیز لرلی، چې په مقابل کې د زیربنا یا خدماتو د تیب کیفیت لامل ګرځېدلی.

په افغانستان کې د زیربنايي پروژو لپاره د را وارډیونکو توکو کچه هم په غیر معمول بڼې سره ډیره لوړه ده. د زیربنايي پروژو لپاره نږدې ټول د اړتیا وړ توکي او مواد وارداتي دي. په دې معنی چې په زیربناگانو باندې هره یوه لګیدلې افغانۍ، د وارداتو د زیاتوالي لامل شوی، چې په مقابل کې دا کار کولای شي پر کورنیو غوښتنو باندې د عامه بالقوه لګښتونو د مثبتې اغیزې د خنثی کیدو لامل وګرځي. له همدې کبله او د همدې حقایقو په رڼا کې، د تعجب ځای نه دی چې د اقتصادي چارو زیاتیدونکی ضریب، چې زیربنا پکې ستره برخه جوړوي، په افغانستان کې منفي دی.

د یادولو وړ ده چې مالي ضریبونه له وخت سره سم بدلون مومي. کله چې د دولت لګښتونه د پام وړ بدلون مومي، نو دا ضریبونه هم ثابت نه پاته کیږي او بدلون مومي. د بیلګې په توګه، کله چې د امنیتي چارو لګښتونه د امنیتي وضعیت په څر ایدو سره زیاتوالی مومي، نو د ضریب اندازه هم لوړیږي.

څه باید وکړو تر څو مالي زیاتیدونکی ضریب لوړ یوسو؟

اوس بیرته وګرځو هغه اصلي پوښتنې ته چې د دې بحث په پیل کې مو کړې و: دولت څرنگه کولای شي په داسې حال کې چې مالي سرچینې هم محدودې وي، اقتصادي خوځښت رامنځته کړي؟ دا پوښتنه کیدای شي په دوو برخو وویشل شي. لومړۍ برخه یې د هغو اقداماتو په اړه ده کوم چې باید اقتصادي خوځښت حداکثر ته ورسوي – چې دا هم په افغانستان کې د ضریب د اندازې په اړه پوښتنې پورې تړاو لري. او د دې پوښتنې دویمه برخه په دې اړه ده چې باید کوم اقدامات تر لاس لاندې ونیول شي تر څو د سرچینو د محدودیت ستونزه را ټیټه شي.

الف. د مالي زیاتیدونکي ضریب د اندازې زیاتوالی

په عمومي توګه، د مالي زیاتیدونکي ضریب اندازه په لاندنیو عواملو پورې تړلي ده:

- د نه کارول شوي اقتصادي وړتیا مقدار، د کارول شوي پانګې او کاري ځواک د کچې په ګډون (هر څومره چې له زیاتي اقتصادي وړتیا څخه ګټه واخیستله شي، د ضریب اندازه هم ورسره ډیريږي).
- مصرف کولو ته د خلکو او تشبثاتو میل (هر څومره چې عاید بیاخلي ولګول شي په هغه اندازه د ضریب د اندازې تاثیر هم لوړیږي).
- د مصارفو وارداتي پایله (هر څومره چې مصارف د وارداتو د ډبروالي لامل وګرځي، هغومره د مالي ضریب اغیز کم وي، ځکه هغه پیسې چې د توکو او اجناسو د توريد لپاره لګول کیږي، هغه یوازې یو ځل پر اقتصاد باندې اغیزه لري).
- د پیسو د لګولو چټکوالی (هغه پروژې چې اوږدې پلان جوړوونې ته اړتیا لري تر څو مصارف یې پیل شي، هغه هومره په اقتصاد کې خوځښت نه لري).

د نړیوال بانک څیړنو موندلې چې په حقیقت کې، د لږ عاید لرونکو هیوادونو دوه ځانګړنې د دې لامل ګرځي تر څو د هغوی دولتي لګښتونه د اقتصادي ودې لامل شي، چې هغه عبارت دي له: (۱) د جذب وړتیا او (ب) د بازار رقابتي اوسیدل په تیره بیا په ودانیزو او بانکي چارو کې. دغې څیړنې همداشان موندلې چې، د جذب په وړتیا کې د یوه واحد په اندازه بدلون، د مالي زیاتیدونکي ضریب اندازه تر ۱۸ سلنې پورې لوړوي. همداشان، د بازار په رقابت کې د یوه واحد په اندازه بدلون، د ضریب اندازه تر ۱۴ سلنې پورې لوړوي.

د مالي سرچینو (کورنیو او بهرنیو) په تشخیص، جذب او اغیزمنې کاروونې کې د حکومت وړتیا ته د جذب وړتیا وايي. دلته اصلي موضوع، په دولتي سکټور کې د مدیریت د نویو میتودونو دودول او له ماهر کاري ځواک څخه کار اخیستل دي. اقتصادي وده په حقیقت کې د ماهر و کارګرانو، متخصصو مدیرانو، تخنیکي پرسونل او ملکي مامورینو په شتون پورې تړلي ده. په دولت کې د بشري ځواک د اړتیا وړ مهارتونو نشتوالی کولای شي د ګټورو پانګو اچوونو مقدار محدود کړي. له همدې کبله، د جذب وړتیا، په هیواد کې د بشري، فزیکي او معلوماتي پانګې د پراختیا، رهبري او مدیریت په برخه کې د حکومت د پټې وړتیا په توګه – د دولت د تګلارو د تصامیمو د ترسره کیدو په منظور – بلل کیږي.

هغه دولتونه چې د لوړ جذب وړتیا لري هغوی د تګلارو د تدوین لپاره پیاوړې وړتیاوې او ماهر تکنوکراتان لري. دا ځانګړنې کولای شي دولتونه پیاوړې کړي تر څو له مالي سرچینو څخه د عامه ملموسو پانګه اچوونو لپاره په سمه او اغیزمنه توګه سره ګټه واخلي. په مقابل کې، هغه دولتونه چې د جذب ټیټه وړتیا لري، عامه اغیزمنو پانګو اچوونو ته د مالي سرچینو په انتقال او لګولو کې بې وسه وي.

د بازار رقابتي اوسیدل، یو بل ستر فکتور دی. په کم عاید لرونکو هیوادونو کې د بشپړ رقابت لپاره شرایط زیاتره له امکان څخه لري خبره وي. په همدې خاطر، دا ډول هیوادونه له رقابت څخه د ممکنه پرله پسې ګټې اخیستنې وړتیا نه لري – لکه د توکو ټیټې بیې، د محصولاتو غوره کیفیت، د کاري فرصتونو رامنځته کیدل او چټکه اقتصادي وده. په ورته وخت کې، د بازار د ازادولو لپاره د مقرراتو له منځه وړل تل د مستهلکینو لپاره ګټور نه وي. د بیلګې په توګه، د زیاترو کم عاید لرونکو

هیوادونو تجربو بنودلی چې په بازار او اړینو ادارو کې د رقابت د تنظیم لپاره د قوانینو او مقرراتو نشتوالی، د مستهلکینو سوکالی د سوداګرۍ او پانګې اچوونې په ازادولو او خصوصي کیدو سره ښه والی نه مومي.

په افغانستان کې وروستي پرمختګونه دا موضوع لا ډیره روښانوي. د «ایشیا فونډیشن» له خوا د تر سره شوي د «افغانانو د سروی» د پایلو له مخې، د افغانستان خلک په زیاتیدونکې توګه ټولې اقتصادي ستونزې د دولت له لوري د ازاد بازار په پیروي یا د دولت له لوري د ازاد بازار لپاره د اړینو شرایطو په نه برابریدو پورې تړي. په داسې حال کې چې، په تګلارو کې اصلاحات د ملي یووالي د حکومت په لومړیتوبونو کې دي، خو بیا هم د ازاد بازار له نظام څخه د کارمیندنې د رامنځته کیدو او په مناسبې بېي سره د کیفیت لرونکو توکو د لرلو لوري هیلې شته. سربیره پردې، د یوې بلي سروی پایلې چې د ۲۰۱۶ کال د اکتوبر په میاشت کې د افغانستان د امریکایي پوهنتون له لوري تر سره شوي، ښيي چې د سروی ۷۸ سلنه ګډونوال په دې اند دي چې خصوصي سکتور د کاري فرصتونو په رامنځته کیدو کې ناکام دی او د خصوصي کیدو او ازادې سوداګرۍ بهیر په هیواد کې د ورو تشبثاتو د فعالیتونو د رکود لامل ګرځېدلی دی، په داسې حال کې چې دا بهیر د څو سترو او سیاسي اړیکو لرونکو شرکتونو په ګټه پای ته رسیدلی دی.

بازارونه په افغانستان کې په کافي اندازه رقابتي نه دي. د کاروبار د شاخصونو (Doing Business Indicators) د رپوټ له مخې، افغانستان په ۲۰۱۵ کال کې د پانګې اچوونې لپاره د مقرراتو د کیفیت او اغیزمنتوب له اړخه په ۱۷۷ ځای کې ولاړ و، چې په دغه شاخص کې په دغه کال کې هېڅ ښه والی نه و راغلی. همداشان، په ۲۰۱۶ کال کې د تیرو دریو یا څلورو کلونو په پرتله د نویو تشبثاتو د ثبت شمیر بیا هم ډیر ټیټ دی، چې دا په خپله په افغانستان کې د یوه تشبث د جوړولو یا په لاره اچولو په وړاندې د خنډونو بیانوونکی دی.

په افغانستان کې ودانیز سکتور، عامه مسمو پانګه اچوونو ته له نغدي پانګې څخه د دولتي لګښتونو د انتقال په برخه کې یو له مهمو لوبغاړو څخه دی. ودانیز سکتور د سرکونو، اوسپنې پټلیو، پلونو، د اوبو د بندونو، هوايي ډګرونو او مسکوني سیمو په جوړولو کې رول لري، چې دا ټولې زیربناوې د یوه عصري اقتصاد لپاره اړین ګڼل کېږي. د مهمو زیربنا ګانو د جوړولو سربیره، ودانیز صنعت د کاري زمینو د رامنځته کیدو لامل هم ګرځي، ځکه چې د همدې سکتور زیاتره فعالیتونه په کاري ځواک پورې تړلي دي. سره له دې هم، که چېرته ودانیز سکتور رقابتي و نه اوسي او یوازې د څو سترو نړیوالو او ځینو ورو کورنیو شرکتونو له خوا په واک کې نیول شوی وي، په هغه صورت کې به د دولتي لګښتونو اغیز په ملي کچه هومره ملمس و نه اوسي او په سیمه ایز اقتصاد کې به یې ښې نښانې هېڅ د لیدلو او لمس وړ و نه اوسي.

همدا منطق په بانکي سکتور کې هم صدق کوي. د بانکي چارو په سکتور کې رقابت د ځینو دلایلو له مخې توپیر لري. لکه د نورو سکتورونو په شان، په بانکي چارو کې رقابت – د مالي خدمتونو د اغیزمنتوب، د مالي محصولاتو د کیفیت او په دغه سکتور کې د نوښت د کچې په خاطر – ډیر مهم دی.

مالي بازارونه د رقابت د لوري کچې په لوري په حرکت کې دي. ډیجیټال ټکنالوژي د بانکي سکتور ځینو فرعي بازارونو ته د ورننوتونکو خنډونه پر را کمولو اغیزه کړې ده، لکه د موبایل له لارې د پیسو ورکړه او له هیواد څخه بهر د پیسو لیردول. ډیجیټال ټکنالوژي د معاملو وروستی لګښت راتیټ کړی دی، وټن او موقعیت یې په ډیریدونکې توګه سره کم اهمیت کړی ده، د مشتري د پلټنې لګښت یې را کم کړی دی او معلوماتو ته لاسرسی یې ډیر کړی ده. د لږ عاید لرونکو هیوادونو اړتیاوو ته د ځواب ویلو په برخه کې یو رقابتي بانکي سکتور د بالقوه وړتیاوو لرونکی دی.

سره له دې هم، په مالي بازارونو کې د رقابت د هڅونې او دودونې په برخه کې باید له لږ احتیاط څخه کار واخلو. نه یوازې دا چې د رقابت تر منځ زیاتره دغه اړیکې او مبادلات، د مالي سیستم کارکړنه، پور ته لاسرسی، ټیکو او بالاخره اقتصادي وده د تیوري له نظره پېچلي دي، بلکې په مالي سکتور کې د رقابت په اړه ازمایښتي شواهد کمیابه دي او تر یوه بریده پورې د هغوی شتون یا ورته لاسرسی (تر اوسه پورې) روښانه نه دی. په هر حال، څه شی چې له تیوري او سوداګرۍ څخه استنباط کېږي هغه دا ده چې د موضوع په پېچل کیدو سره، نشو کولای د رقابت تجزیه او تحلیل یوازې په یوه نري لید لوري یا پر یوه ډول اغیزي باندي په تمرکز لرلو تر سره کړو.

دلته ډیره اړینه ده تر څو رقابت د مقاصدو د یوې لویې مجموعې په توګه، د مالي سکتور د موثریت، د بیلابیلو برخو د کاروونکو لپاره مالي خدمتونو ته د لاسرسي، د مالي سکتور سیستماتیک ټیکو او د همدغو موخو تر منځ ممکنه مبادلاتو لپاره په نظر کې ولرو. او له کومه ځایه څخه چې رقابت له څو عواملو سره تړاو لري، نو باید په مالي سکتور کې د رقابت د ډیروالي لپاره د تګلارې له ټولو وسیلو څخه ګټه پورته کړو.

(i) د جذب د وړتیا ډیول

تګلارې د عامه پانګې اچوونې په کارنده توب او د جذب د وړتیا د زیاتوالي په ډیریدو او پر اقتصادي ودي باندي له اغیزي مرسته کوي، چې له همدې لارې کولای شو مالي ډیرونکی ضریب هم پورته یوسو. لکه څنګه چې مخکې یادونه وشوه، د جذب د وړتیا مفهوم، د حکومت د مامورینو هغو انفرادي اقداماتو او فعالیتونو ته ویل کېږي کوم چې په بیلابیلو علمي او سیاسي محدود کې فعالیت لري، چې د اړوند ادارو یا وزارتونو د چارواکو د تصمیمو او ځانګړو سرچینو له لوري تنظیمېږي. د جذب

د وړتيا د ډېرولو لپاره تگلاري بايد په دوو اړخونو کې موجود وي: هم بايد د حکومت مامورين په انفرادي توگه تر هدف لاندې ونيسي او هم بايد د دولت تگلاري تر هدف لاندې ولري.

- د افغانستان د عامه سکتور په ادارو کې د جذب د وړتيا د زياتوالي لپاره تگلاري، لاندې موارد له ځانه سره لري:
- د ماهر و ملکي مامورينو لپاره د لياقت او وړتيا له مخې د معاشونو ورکړه او د مکافاتو ورکړه.
- د تگلارو د تدوين او تطبيق په برخه کې ماهر و ملکي مامورينو ته د زيات مسوليت او صلاحيت ورکړه.
- د پروژو د غوره کارکړني او ځانگړو په اړه ځواب ويني ته په ادارو کې زيات انعطاف مني ته اجازه ورکول.
- د بوديجي د منځ مهال پياوړي چارچوکات د رامنځته کولو لپاره د غوره روزنيزو او ډيرو اړوند زمينو برابرول.
- د پروژو د ارزونې او د بوديجي د دوران د بهير د ساده کولو له لارې د عامه پانگه اچوونو د مديريت بڼه والی.
- د پروژو د تطبيق په درشل او له هغه وروسته د پروژې د دقيقې ارزونې په برخه کې د غوره زده کړې د زمينې برابرول.

(ii) د ودانيزو او بانکي چارو په سکتورونو کې د رقابت بڼه والی

لکه څرنګه چې مخکې يادونه وشوه، د ودانيزو چارو او بانکي چارو په سکتورونو کې د رقابتي بازارونو دودول، پر اقتصاد باندې د عامه لګښتونو د اغيز د لوړولو لپاره ډير مهم دی. د رقابتي بازارونو د رامنځته کولو تگلاري به د دولتي لګښتونو په وړاندې د خصوصي سکتور غبرګون زيات کړي او په همدې ترتيب سره به د مالي ډيريدونکي ضريب اندازه لوړه شي. په دې برخه کې بايد اخيستل کيدونکي گامونه او تگلاري هم رقابت او هم د تدارکاتو ډول تر هدف لاندې ونيسي، چې د لاندنيو مواردو درلودونکی به وي:

- د رقابت د قانون او د رقابت د ملي ادارې د دندو او صلاحيتونو بڼه والی او پياوړتيا.
- د حقوقي کړنلارو ساده کول او د مالي کاري مرستو وړاندې کول تر څو په بازار کې د کارمېنډني په برخه کې د وړو او منځنيو ودانيزو شرکتونو د ورتلو زمينه برابره شي.
- مالياتي سکتور ته د نويو تشبثاتو د ورتلو د اسانتيا په خاطر د حقوقي کړنلارو ساده کول.

له پورته يادو شويو تگلارو څخه موخه د بازارونو د کارنده توب نه د ډاډمنتيا تر لاسه کول، د بيو را ټيټول، بازار ته د ورتلو لپاره د وړو او منځنيو تشبثاتو جوګه کول، او د اشتغال رامنځته کول دي. د همدغو اصلاحاتو له پلي کولو څخه اصلي موخه دا ده تر څو دولتي بوديجه په خورا اغيزمنه او رڼه بڼه او په ورته وخت کې په هر اړخيزي حساب ورکونې سره وکارول شي، تر څو په دې ترتيب سره د لګول شويو پيسو ارزښت پورته يوړل شي. سربيره پر دې، ځيرني بڼې چې د تدارکاتو رقابتي او رڼې پروسې د کيفيت لرونکو او ارزانه توکو او خدمتونو د تر لاسه کولو په برخه کې له اساسي شرطونو څخه ګڼل کېږي. همداسان، اړينه ده تر څو داسې گامونه واخلو تر څو وکولای شو د هغو له لارې روټنوب پورته يوسو او تدارکات په اغيزمنه توګه تر سره شي.

ب. د سرچينو د محدوديت کموالی

دلته د پوښتني دويمې برخې ته چې د دې برخې په پيل کې مطرح شوی و، ورګرځو. پوښتنه دا وه چې دولت څرنګه کولای شي په داسې شرايطو کې چې مالي سرچينې محدودې وي، اقتصادي خوځښت رامنځته کړي؟ يو له هغو لارو څخه چې کولای شو د مالي سرچينو د محدوديت پر ننګونې باندې لاسبري شو دا ده چې بايد مالي چاپيريال کې زياتوالی راولو. اصلن، مالي چاپيريال له دريو برخو څخه جوړېږي: د دولت عوايد، کورنۍ مالي سرچينې (يعنې کورني پورونه) او بهرنۍ سرچينې (مالي بلاعوضه مرستې او بهرنې پورونه). همداسان، په دې منځ کې هغه سرچينې چې د عامه لګښتونو د غوره او اغيزمنې اجراء په ترڅ کې تر لاسه کېږي، هم شاملېږي.

- لاندني گامونه کولای شي په لږ عايد لرونکو هيوادونو کې کورنۍ مالي سرچينې زياتي کړي:
- د مالي خدمتونو د طيف پراختيا (د بيوولو کورنيو لپاره مناسب د بانکي (بنسټيزو) حسابونو جوړول)؛
- د بانکي چارو په سکتور کې د رقابت زياتوالی او د زيات عايد لرونکو کورنيو د پس اندازونو د جذب لپاره د مالي محصولاتو او خدماتو بڼه والی او د کډوال شويو کارګرانو د پيسو د راليرلو اسانه کول؛
- په بريښنايي بڼه د پيسو د ورکړې د سيستم د کارونې اسانه کول لکه د ګرځنده تلفونونو له لارې د پيسو ليرد، د هغو کسانو تر پوښښ لاندې راوستل کوم چې بانکي حساب نه لري او د بانکي چارو د پوښښ پراختيا؛

- د مالي او بانکي چارو د خدمتونو په اړه د بیوزلو کورنیو د لیک لوست او معلوماتو زیاتول؛
- د بانکي چارو په رسمي نظام باندې د اعتماد د رامنځته کولو لپاره د بانکي چارو او مالي سیستم اړوند قوانینو پیاوړي کول؛
- لاندني ګامونه به د مالي پس اندازونو په زیاتوالي کې د کورنیو سرچینو د انسجام د یوې وسیلې په توګه مرسته وکړي، چې په نوبت سره د دولتي لګښتونو د تمویل لپاره کارېدلای شي:
- د صکوکو د پور ورکونې د اوراقو د بازار پېژندنه (د صدور په کړنلارو کې اصلاحات، د صکوکو د پانېو معیاري کول، د منځګرتوب د چارو د کارپوهانو روزنه)؛
- د بودیجې په جوړولو کې د سیمه ایزو چارواکو شاملول (ځکه چې په دې سره سیمه ایزو ټولنو ته د عامه خدمتونو وړاندې کول نږدې کيږي او په عامه لګښتونو کې به سیمه هم رامنځته شي)؛
- د بودیجې په جوړولو کې د اصلاحاتو راوستل تر څو پر حکومت د خلکو اعتماد زیاتوالی ومومي؛

نتیجه گیری

له اقتصادي رکود سره په یوه وخت کې، افغانستان د خپل اقتصاد د خوزښت لپاره له یوې ستونزمنې موضوع – او په ورته وخت کې د خپل مالي وضعیت د لا زیات تضعیف له مخنیوي- سره مخامخ و. مالي چاپیریال سخت محدود و او په دولتي لګښتونو کې زیاتوالی یا په مالیاتو کې تقلیل له یوه سره ناشونی کار و. له همدې کبله، حکوم اړ و تر څو داسې نوښتونه تر لاس لاندې ونیسي، چې موخه یې پر اقتصادي ودې باندې د مالي لګښتونو د اغیز زیاتوالی وي. لومړی، داسې تګلارې چې دولت د غیرسوداګریزو توکو د پیرودلو په اړه چې د کورنیو تولید کوونکو له خوا جوړیږي، باید وهڅول شي، چې دا کار په خپله د کورني تولیداتو د ودې لامل ګرځي نه د وارداتو د زیاتوالي باعث. که چیرته بازارونه په کافي اندازه سره رقابتي وي، نو د تدارکاتو په بهیر کې کورنیو تولید کوونکو ته لومړیتوب ورکول د بیو د لوړېدو یا د خلکو د سوکالی د زیانمنیدو لامل نه ګرځي. دویم، په دولت کې د «جذب د وړتیا» لوړول د دې لامل ګرځي تر څو د عامه پانګې اچوونې د پیسو ارزښت، کیفیت او د تطبیق چټکوالی زیاتوالی ومومي. درېیم، داسې تګلارې چې د بانکي او ودانیزو چارو په سکتور کې د رقابتي بازارونو د پراختیا لامل ګرځي او بیا دا په خپله په دواړو سکتورونو کې د زیات شمیر ورو او منځنیو شرکتونو د رامنځته کیدو لامل ګرځي. د بانکي چارو په سکتور کې به نوي شرکتونه نوښتګرانه مالي محصولات بازار ته وړاندې کړي چې د دې سکتور د پیاوړتیا لامل به شي. په ودانیز سکتور کې، چې زیاتره د کار په ځواک پورې تړلی دی، نوي شرکتونه به دا شتغال د فرصتونو په رامنځته کولو کې مرسته وکړي. څلورم، د داسې تګلارو جوړول کوم چې د مالي چاپیریال د زیاتوالي لامل ګرځي او هغه عبارت له یو لړ هغو اقداماتو څخه دي چې د کورنیو سرچینو د انسجام په برخه کې او همدارنګه له موجوده مالي سرچینو څخه د اغیزمنې کاروونې په برخه کې دي، چې له همدې سرچینو څخه اغیزمنه ګټه اخیستنه بالاخره د زیات شمیر سرچینو د رامنځته کیدو لامل ګرځي.

د دويمه ځانگړې برخه: په ۱۳۹۵ کال کې د بېرته راستنيدونکو او بې ځايه شويو د خوځښت ډول: د بېلابېلو شميريزو سرچينو له مخې تحليل

اوس مهال په افغانستان کې هېڅ داسې يو سيستم نشته تر څو وکولای شو د هغه له لارې د کډوالۍ جريانونه په تېره بيا بېځايه شوي وگړي په خپل وخت سره تعقيب کړو. دا کار په خپل ذات کې د لويې ننگوونې لامل گرځېدلی تر څو د همدغو اجباري بېځايه شويو وگړو په اړه بشري پاله او پرمختيايي پروگرامونه طرحه او وپلي کاروو. د غير مسجل (بې اسنادو) بېرته راستنيدونکو، مسجل راستنيدونکو او کورني بېځايه شويو وگړو په اړه دريو نړيوالو بشري پالو ادارو – د کډوالۍ نړيواله ادارې (IOM)، د کډوالو په چارو کې د ملگرو ملتونو عالي کميسياري (UNHCR) او د بشري پالو مرستو د همغږي لپاره د ملگرو ملتونو دفتر (UNOCHA) – د افغانستان په پولو، د پيسو د ورکړې په مرکزونو او يا هم د بې ځايه شويو وگړو په سيمو کې معلومات راټول کړي دي. دغو دريو نړيوالو ادارو د دې تر څنگ چې د بېرته راستنيدونکو او بې ځايه شويو په اړه بې معلومات راټول کړي دي، خو بيا هم د دقيقو معلوماتو له کمښت سره مخ دي: (الف) د بېرته راستنيدونکي د رېښتيني مقصد ثبت (د بېرته راستنيدونکي د نيت خلاف)، (ب) د ټولني په کچه فشارونه (د بېځايه شويو وگړو د کوربه توب له مخې)، (ج) په هدف باندې د بشري پاله مرستو د لگولو يا دوباره لارښوونې په اړه د ټولني اړتياوې په گوته کول او همداشان د هغوی لپاره د مناسبو پرمختيايي لاروچارو طرح او تطبيق. له بېرته راستنيدونکو څخه څارنه سيستماتيکه بڼه نه لري او په دې برخه کې موجودې هلې ځلې له اوسنيو شرايطو سره په مطابقت کې هومره اسانه نه دي.

د امار او ارقامو سرچينې

په ۱۳۹۵ کال کې د بېځايه شويو او بېرته راستنيدونکو وگړو د ډلبندي لومړنۍ ارزونه د IOM، UNHCR او OCHA له خوا د راټولو شويو معلوماتو له مخې تر سره شوي ده. د همدغو ادارو معلوماتي ډيټابېزونه د همدغو ډلو په اړه تر ټولو دقيقه شميره بڼې (د ماخذ کال: د ۲۰۱۶ کال له جنوري تر ډېسمبر مياشت پورې). دغه د معلوماتو ډيټابېزونه په گډه سره وړانديز کوي چې همدا ۱،۵ ميليونه وگړي په دريو ډلبنديو وپيل شوي دي: (الف) غير مسجل بېرته راستنيدونکي چې د پورتنۍ شميرې ۳۱ سلنه جوړوي، (ب) مسجل بېر راستنيدونکي چې د پورتنۍ شميرې ۲۵ سلنه جوړوي او (ج) کورني بېځايه شوي وگړي چې په افغانستان کې د ټولټال بېځايه شويو وگړو ۴۴ سلنه جوړوي.

که څه هم د IOM او UNHCR له لورې د بېرته راستنيدونکو د شمير په اړه معلومات په لاس کې شته، خو د دغو ادارو معلوماتي ډيټابېز يوازې د بېرته راستنيدونکو د «عزيمت» په اړه معلومات په اختيار کې لري نه د هغوی د اوسيدو د اصلي ځای په اړه. د بېځايه شويو وگړو د ډلبندي د لښې پېژندنې په خاطر، اړتيا ده تر څو دغه شميرې له نورو معلوماتي سرچينو سره په مطابقت کې تصديق کړل شي. خو سره له دې هم، نورې معلوماتي سرچينې په لاس کې نشته او که د لاسرسي وړ هم واوسي يوازې د هيواد ځيني محدودې سيمي تر پوښښ لاندې لري. د بيلگې په توگه، د سيمه ايزو ارگانونو خپلواکه اداره، د هيواد له ۳۴ ولايتونو څخه يوازې د ۳۱ ولايتونو په اړه معلومات راټول کړي دي.^۱ د (IOM) د دفتر د بېځايه شويو د تعقيب د ماتريکس سيستم (DTM) چې په خپله د همدې دفتر له لورې ترتيب شوی دی، د ننګرهار، کنړ او لغمان په ولايتونو کې بې د کرکچ په حالاتو کې د وگړو بې ځايه کيدل تعقيب او څارلی دی.

هغه څه چې تر اوسه پرې پوهېږو

ټولټال بېځايه شوي وگړي

تر ټولو مهمه خبره چې بايد پرې تمرکز وشي هغه دا ده چې په سرحدې ځايونو او هغو مرکزونو کې چې بېرته راستنيدونکو ته پيسې ورکول کيږي، زياتره بې هلته خپل د تگ مقصد بيانوي، نه هغه ځای چې دوی به له هغه ځايه بيا هلته ولاړ شي. د (UNHCR) يوه وروستي رپوټ موندني چې له بېرته راستنيدونکو سره يې په بېلابېلو وختونو کې د مصاحبو له مخې تر لاسه کړي بڼې چې د راستنيدونکو د تگ د ځای او د هغوی د رېښتيني تگ د ځای په اړه د پام وړ توپير وجود لري.^۲

^۱ IOM دفتر په پلان کې لري تر څو د DTM سيستم په راتلونکو دريو مياشتو کې د هيواد په شپږو ولايتونو (بغلان، بلخ، کابل، کندوز، پکتيا او تخار) کې رامنځته کړي.

^۲ (UNHCR) «افغانستان ته بياراتګ: له ننګوونو ډک کال»، د ۲۰۱۷ کال د جنوري مياشت.

۳ جدول: د بيخايه شويو وگرو له اړخه لس غوره ولايتونه (راستښودنکي او داخلي بيخايه شوي)، د ۱۳۹۵ کال د معلوماتي سرچينو له مخي

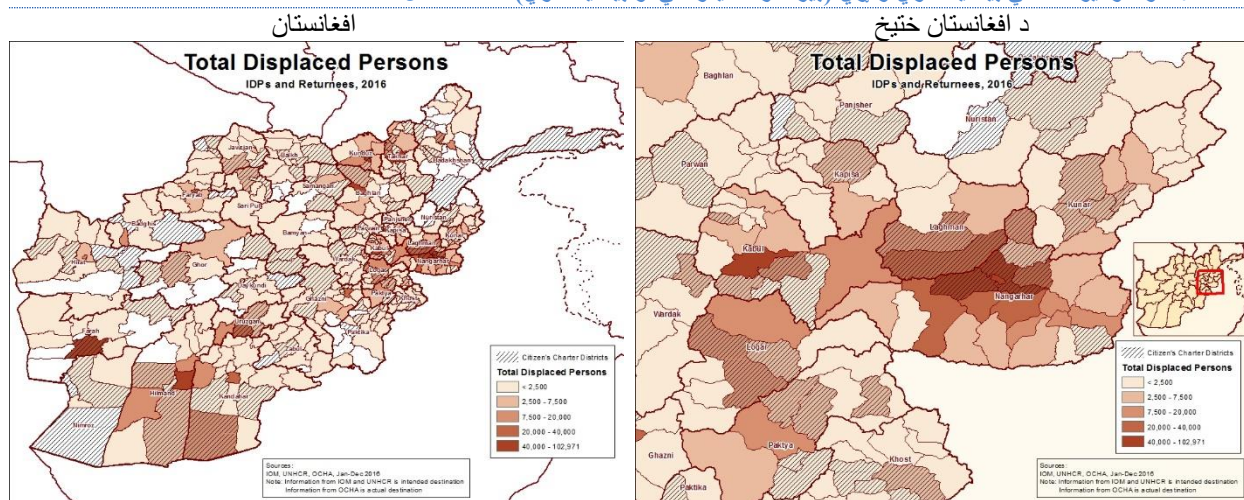
د ټولو بيخايه و نشويو پر وړاندي د بي خايه شويو نسبت	د کوربه وگرو پر وړاندي د بيخايه شويو نسبت	ټولټال بيخايه شوي وگري	د OCHA غير مسجل راستښودنکي	د UNHCR غير مسجل راستښودنکي	د IOM غير مسجل راستښودنکي	ولايتونه
۳۰،۴	۲۹،۱	۴۴۸،۹۹۳	۳۳،۷۷۱	۱۱۵،۵۲۸	۲۹۹،۶۹۴	ننګرهار
۸،۳	۲،۷	۱۲۲،۷۷۱	۱۵،۵۰۴	۸۱،۰۹۲	۲۶،۱۷۵	کابل
۶،۵	۹،۹	۹۵،۴۰۲	۶۳،۴۲۰	۲۵،۵۲۶	۶،۴۵۶	کنډوز
۶،۰	۸،۹	۸۸،۸۷۷	۸۵،۳۰۷	۲،۷۸۳	۷۸۷	تخار
۴،۹	۷،۸	۷۲،۰۹۶	۳۸،۵۴۹	۲۸،۰۳۵	۵،۵۱۲	پغلان
۴،۹	۸،۰	۷۱،۹۴۹	۶۸،۷۴۳	۱،۶۳۴	۱،۵۷۲	هلمند
۴،۸	۶،۰	۷۱،۱۴۵	۵۰،۵۴۸	۵،۵۹۱	۱۵،۰۰۶	کندهار
۳،۹	۱۶،۷	۵۷،۴۴۰	۵۷،۰۰۷	۱۵۸	۲۷۵	روزګان
۳،۵	۱۰،۰	۵۱،۶۷۰	۵۱،۳۸۰	۱۵۴	۱۳۶	فراه
۳،۲	۱۰،۶	۴۷،۱۳۵	۱،۵۹۹	۲۴،۶۴۹	۲۰،۸۸۷	لغمان
		۱،۴۷۸،۸۲۶	۶۴۳،۴۴۲	۳۷۲،۵۷۴	۴۶۲،۸۱۰	ټولټال

۳ شميره جدول همداشان د کوربه سيمو د وگرو د وندي له مخي د بيخايه شويو د خای پر خای کيدو د مقياص بنودونکی ده.

د بيخايه شويو وگرو ستر جريان د کوربه ټولنو په پرتله د دي لامل گرځيدلی تر څو همدا کوربه ټولني چي له پخوا څخه يي په سختو اقتصادي شرايطو کي ژوند کاوه، له نويو ننگونو سره مخامخ کړي. د اوس مهال لپاره، ننګرهار د بيخايه شويو وگرو ستر بار په اوږو وړي، چي د هغوی شمير د کوربه ټولنو په تناسب، د هغوی ۳۰ سلنه جوړوي.^۳ په روزګان ولايت کي ټولټال بيخايه شوي وگري د دي ولايت د وگرو ۱۷ سلنه جوړوي په داسي حال کي چي دا شميره د لغمان، فراه او کنډوز په ولايتونو کي ۱۰ سلنه ده.

بیرته راستښودنکي او داخلي بيخايه شوي وگري له متفاوتو جغرافيايي بيلگو څخه پيروي کوي او په ځينو مشخص شمير لسواليو کي تيت او پرک دي. ۱ نقشه د افغانستان په هره ولسوالی کي (کينه نقشه) د ټولو بيخايه شوی کسانو شمير بنيي او (بنی نقشه) کي بيا يوازي دافغانستان ختيځ ولايتونه بنودل شوي دي. له ورايه بنکاري چي بيخايه شوي وگري غواړي چي د افغانستان سويل، شمال او ختيځ خوا ته ولاړ شي.

انقشه: د ولسواليو له مخي بيخايه شوي وگري (بیرته راستښودنکي او بيخايه شوي)، ۱۳۹۵ کال



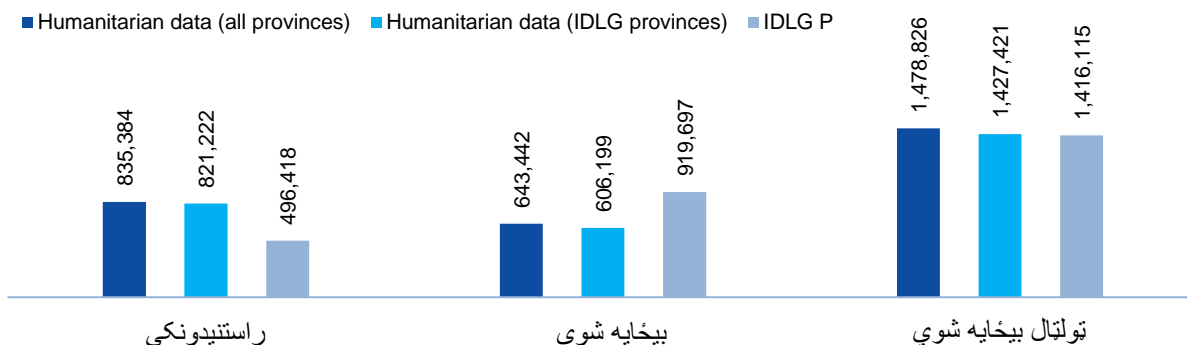
سرچينه: نړيوال بانک، د ۲۰۱۶ کال د جنوري نه تر ډيسامبر مياشت پوري د OCHA, UNHCR, IOM د معلوماتو له مخي

د دي لپاره چي د بشردوستانه نړيوالو موسسو له خوا د را ټولو شويو معلوماتو په اړه دقيقه اندازه کيږي وشي، نو کولای شو چي دغه معلومات د سيمه ارګانونو د خپلواکي اداري د هر ولايت په کچه له معلوماتو او د (IOM-DTM) له معلوماتو سره يي له دريو زاويو څخه وگورو او پرتله يي کړو. د سيمه ايزو ارګانونو د خپلواکي اداري معلومات يوازي د هيواد د ۳۱ ولايتونو په اړه معلومات لري، چي په هغه کي بلخ، هرات او پنجشیر نه دي شامل. دا ۳۱ ولايتونه هم له هغو ولايتونو څخه دي چي ۹۶ سلنه وگري

^۳ په ۲۰۱۶ او ۲۰۱۷ کلونو کي د افغانستان د وگرو د رسمي شمير په اړه اټکل د مرکزي احصائيي د اداري له معلوماتو څخه اخيستل شوي دي.

بي د نړيوالو مرستندويو ادارو مرستي ور جلب كړي دي. د يادوني وړ ده چې د سيمه ايزو ارگانونو د خپلواكي اداري او د نړيوالو مرستندويو ادارو د معلوماتو له مخي د ټولو بيخايه شويو وگړو شمير تقريباً سره ورته دی، داسي چې ۱,۴ ميليون وگړي بيخايه شوي (بیرته راستنيدونكي او داخلي بيخايه شوي) تشکيلوي (۲۰ شکل ته مراجعه وکړئ). که څه هم، لاندې په دي اړه په جزئياتو سره بحث شوی دی، خو بيا هم، د بیرته راستنيدونکو يا داخلي بيخايه شويو وگړو د لېندي يا ويشنه د تمرکز لاندې وگړو د وندي په توگه، توپير لري. د دي دوو مشخصو مواردو د ښکاره توپيرونو په اړه لاندني توضيحات د پاملرني وړ دي: (الف) په سيمه کي د اداري چاپلانو له لاري د بیرته راستنيدونکو او بي خايه شويو تر منځ د توپير ستونزمنتوب؛ (ب) دا چې ښايي ځيني نوي راستنيدونكي وگړي افغانستان ته په راتلو سره بیرته له خپلو سيمو څخه بي خايه شوي وي.

شکل: په ولايتونو کي د سيمه ايزو ارگانونو د خپلواکي اداري او د نړيوالو مرستندويو ادارو د شميرو پرته



سرچينه: د بیرته راستنيدونکو او داخلي بيخايه شويو وگړو په اړه د IOM, IDLG, UNHCR, OCHA د شميرو له مخي د نړيوال بانک د کارکونکو محاسبه، د ۲۰۱۶ کال له جنوري تر ډيسامبره.

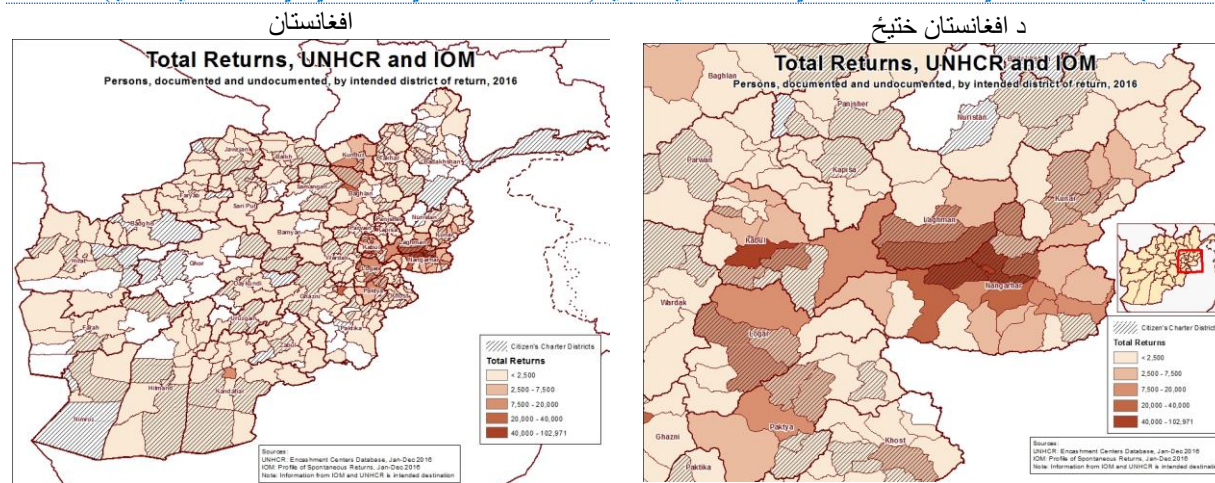
د ولايتونو په کچه د سيمه ايزو ارگانونو د خپلواکي اداري د شميرو ياده شوي د لېندي وړانديز کوي چې ۷ غوره ولايتونه په ترتيب سره په لاندې ډول دي: کندوز (زياتره داخلي بيخايه شوي وگړي)، ننگرهار (زياتره بیرته راستنيدونکي)، کابل (زياتره بیرته راستنيدونکي)، تخار، فارياب، روزگان او هلمند. د سيمه ايزو ارگانونو د خپلواکي اداري د معلوماتو له مخي دا اووه ولايتونه په يوازې سر د ټولو بيخايه شويو ۷۰ سلنه وگړو کوربه دي.

بیرته راستنيدونکي

د (IOM) او (UNHCR) له دفترينو څخه د (مسجل او غير مسجل) بیرته راستنيدونکو په اړه تر لاسه شوي شميري ښيي چې د زياتره بیرته راستنيدونکو د تگ مقصد د افغانستان ختيځ ولايتونه وو. شاوخوا ۵۰ سلنه بیرته راستنيدونکو غوښت چې ننگرهار ته ولاړ شي، ۱۲ سلنه کابل ته تلل، ۶ سلنه لغمان او ۵ سلنه کنړ ته تلل (دويمه نقشه). د ولايتونو په منځ کي، بیرته راستنيدونکو ښاري او نيمه ښاري سيمو کي ژوند کولو ته ترجيح ورکوله او زياترو يې د ولسوالۍ مرکزونو يا د ولسوالۍ شاوخوا سيمو کي ژوند کولو ته تصميم درلود.

د نړيوالو بشر پالو ادارو (IOM, UNHCR او UNOCHA) له خوا توحيد شوي معلومات د ټولټال بيخايه شويو وگړو په اړه نږدې ورته شميري وړاندي کوي. خو بيا هم، تر تمرکز لاندې وگړو له مخي د بیرته راستنيدونکو د لېندي د هيواد د ولايتونو په کچه د سيمه ايزو ارگانونو د خپلواکي اداري د ډيټابيز له معلوماتو سره سم، توپير لري (۲۰ شکل ته مراجعه وکړئ). د همدې ډيټابيز د معلوماتو له مخي، د ټولټال بيخايه شويو وگړو ۳۵ سلنه يې بیرته راستنيدونکي وگړي تشکيلوي (يعني څه کم ۵۰۰۰۰۰)، په داسي حال کي چې د نړيوالو مرستندويه ادارو شميري بيا هغه ۵۸ سلنه ښيي (يعني څه باندې ۸۲۰۰۰۰ بیرته راستنيدونکي). د ولايتونو لپاره د سيمه ايزو ارگانونو د خپلواکي اداري د معلوماتو دغه د لېندي وړانديز کوي چې شپږ غوره ولايتونه هر يوه په ترتيب عبارت دي له: ننگرهار، کابل، هلمند، بغلان، لغمان او کندوز. چې له دي ډلي څخه څلور ولايتونه (ننگرهار، کابل، لغمان او بغلان) د بيلابيلو نړيوالو مرستندويه ادارو له تر ټولو ډيرو مرسته تر لاسه کوونکو ولايتونو څخه شميرل کيږي. دغه ولايتونه د ټولټال بیرته راستنيدونکو څه باندې ۸۰ سلنه وگړو کوربه دي.

۲ نقشه: په ۱۳۹۵ کال کې د ولسوالیو له مخې بیخایه شوي وگړي (بیرته راستنیدونکي او کورني بي خایه شوي وگړي)



سرچینه: د بیرته راستنیدونکو او بیخایه شویو وگړو په اړه د ۲۰۱۶ کال د جنوري نه تر دېسمبر میاشت پورې د بانک، IOM، UNHCR او OCHA د کارکوونکو محاسبه.

د بیرته راستنیدونکو شمیر	IOM او UNHCR بیرته راستنیدونکو شمیر	د DTM بیرته راستنیدونکو شمیر	ولایت
۲۷۶,۲۷۵	۴۱۵,۲۲۲	۳۶,۰۹۲	ننګرهار
۳۸,۷۶۳	۳۷,۲۷۳	۴۵,۵۳۶	لغمان
			کنړ

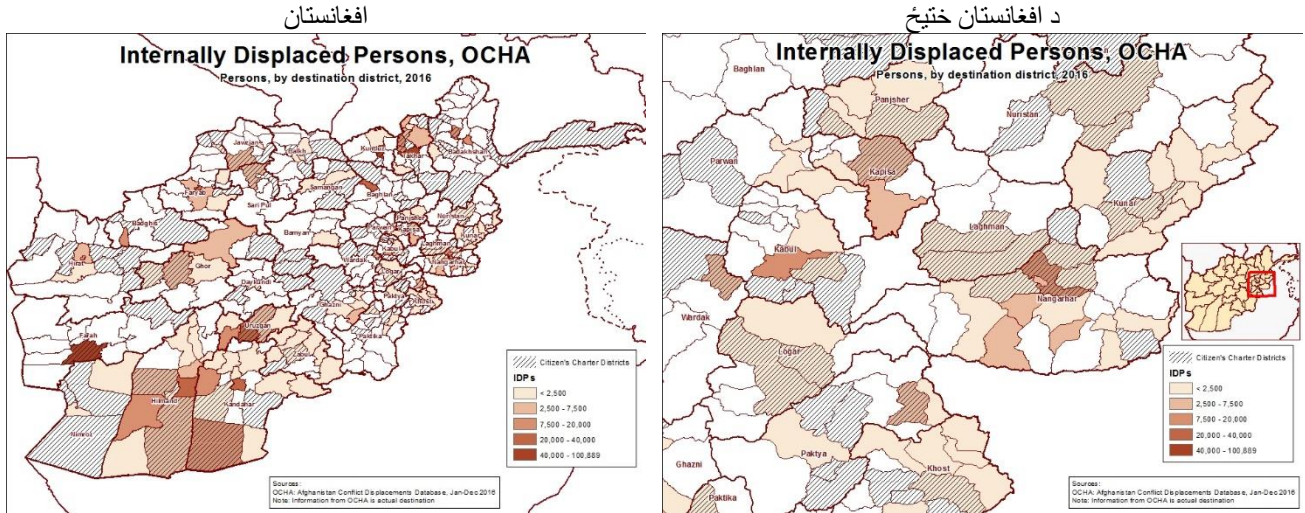
د شمیرو او ارقامو د پرتلي یوه له سرچینه، د (IOM) د دفتر د بیخایه شویو د خای پر خای والي تعقیبي ماتریکس دی، چې د اوس مهال لپاره یوازي په دريو ختیځو ولایتونو لکه ننګرهار، لغمان او کنړ کې د لاسرسي وړ دی. د ولایتونو په کچه، یوازي د ننګرهار په ولایت کې د بیرته راستنیدونکو کسانو د شمیر په اړه د (IOM) (DTM) او د ملګرو ملتونو د دفترونو د شمیرو تر منځ ستر توپیر وجود لري، که څه هم د هغوی تر منځ د بیخایه شویو وگړو شمیر تر یوه بریده پورې ورته دی. د (IOM) (DTM) ارقام ښيي چې په ننګرهار کې د ټولټال بیرته راستنیدونکو وگړو شمیر ۲۷۶۲۷۵ دي، په داسې حال کې چې د بیرته راستنیدونکو په اړه د (IOM) او (UNHCR) شمیره ۴۱۵۲۲۲ کسه دي.

کورني بيخایه شوي وگړي (IDPs)

د نړیوالو بشر دوستانه موسسو د سرچینو له خوا د وړاندې شویو معلوماتو له مخې، د کورنيو بي خایه شویو وگړو جغرافیایي ځانګړني (پروفایل) ډیر غیر منظم دی او د بیرته راستنیدونکو سره په پرتله له بیلابیلو نمونو (الګوګانو) څخه پېروي کوي. د UN-OCHA د معلوماتو له مخې، د هیواد په ۳۴ ولایتونو کې او په هرو دريو ولسوالیو کې په یوه کې یې بی خای شوي کورني وگړي شته. د بیخایه شویو وگړو زیات شمیر د هیواد په شمال او سویل کې دي (درییمې نقشي ته مراجعه وکړئ). کورني بیخایه شوي وگړي په ولایت کې کوچیدلو ته زړه لري او په همدې ترتیب، زیاتره کورني بیخایه شوي وگړي د ولایتونو په مرکزونو کې خای پر خای کېږي. تخار ولایت په هیواد کې د (۸۵۰۰۰) بي خایه شویو وگړو په درلودلو سره لومړی خای لري، ورپسې هلمند د (۶۹۰۰۰) وگړو، کندوز د (۶۳۰۰۰) وگړو، روزګان د (۵۷۰۰۰) وگړو، فراه د (۵۱۰۰۰) وگړو او کندهار هم د (۵۱۰۰۰) داخلي بیخایه شویو وگړو کوربه دی. بیخایه شوي وگړي غواړي تر څو تر ټولو نږدې امن خای ته ولاړ شي، داسې خای چې بیا هلته هغوی وکولای شي د ټولنیزو شبکو پر جوړولو لاس پورې کړي او له همدې کبله هغوی د ولایت یا ولسوالۍ مرکز غوره کوي. په یوه ولایت کې داخلي بیخایه شوي وگړي د هغه ولایت د نیمایي وگړو څه باندې ۹۰ سلنه برخه جوړوي، په داسې حال کې چې دا شمیره د ولسوالۍ په دننه کې له ۹۰ سلني څخه زیات یعنی د هغې ولسوالۍ د وگړو یو پر درېیمه برخه جوړوي. کورني بیخایه شوي وگړي هڅه کوي تر څو د ولایتونو په مرکزونو کې خای پر خای شي؛ بي خایه شویو وگړو د خای پر خایوالي له اړخه په شپږو زیاتره بیخایه شویو وگړو لرونکو ولایتونو کې، د یادو ولایتونو مرکزونه د هغو سیمو په لړ کې راځي چې هلته زیاتره بیخایه شوي وگړي پکې خای پر خای شوي دي.

د ناکرار یو له کبله د کورني بیخایه شویو وگړو سربره، نږدې ۷۰۰۰۰ وگړي په ۲۰۱۶ کال کې د طبیعي افتونو له کبله د خپلو اصلي سیمو څخه کوچیدلي دي (دغه شمیره د OCHA د دفتر له خوا راپورول شوي دي).

۳یمه نقشه: کورني بيخايه شوي وگړي، په ۱۳۹۵ کال کي پر ولسواليو کي د خای پر خای والي له مخي



سرچينه: نړيوال بانک، د کورني بيخايه شويو وگړو په اړه د UN-OCHA له خوا د وړاندي شويو معلوماتو له مخي چي د ۲۰۱۶ کال د دېسمبر تر مياشت پوري د کورنيو جگړو له کبله بيخايه شوي دي.

د ولايتونو په کچه د سيمه ايزو ارگانونو د خپلواکي اداري د ديتابيز ارقام بنسټي چي په هيواد کي دننه د بي خايه شويو وگړو ويشنه د تر تمرکز لاندي وگړو په توگه، د نړيوالو بشردوستانه اداري له سرچينو سره په پرتله توپير لري. د ولايتونو په کچه د سيمه ايزو ارگانونو د خپلواکي اداري د ديتابيز د معلوماتو له مخي، ۶۵ سلنه ټولټال بيخايه شوي وگړي، داخلي وگړي او کورني دي. دا په داسي حال کي ده چي، بشردوستانه ادارو د هغوی په اړه ۴۳ سلنه رپوټ ورکړی دی. د سيمه ايزو ارگانونو د خپلواکي اداري ارقام او امار بنسټي چي نږدي ۹۲۰۰۰۰ داخلي بي خايه شوي وگړي وجود لري، خو له بلي خوا بيا د بشردوستانه مرستو تر سره کونکي اداري بيا د داخلي بي خايه شويو وگړو شمير ۶۰۶۰۰۰ وگړي بنسټي. دا ډول د امارو او ارقامو توپير، لکه څرنگه چي مخکي يي يادونه وشوه، بنسټي د لاندي دلایلو له مخي شوي وي: (الف) په سيمه کي د اداري بيلابيلو سرچينو له مخي د بي خايه شويو وگړو او بيرته راستنيدونکو تر منځ د توپير ستونزمنتوب؛ (ب) د ولسواليو په پرتله د ولايت په مرکز کي د معلوماتو د کچي توپير؛ (ج) بنسټي ځيني بيرته راستنيدونکي کسان کله چي افغانستان ته راغلي وي بيرته له خپلو اصلي مينو څخه بي خايه شوي وي.

د کډوالی د نړيوال سازمان (IOM) د (DTM) له ارقامو سره د بشردوستانه نړيوالو ادارو د شميرو څخه د تر لاسه شويو پايلو د پرتلي په مهال داسي بنسټي چي د کورني بي خايه شويو کسانو د شمير په اړه ډير ستر توپير وجود لري، چي بايد هر څه ډير په دي اړه باندي څيړنه وشي. د بيلگي په توگه، د (DTM) له خوا په ننگرهار کي د داخلي بيخايه شويو خلکو شمير ۱۸۲۱۶۲ کسه بنودل شوي، په داسي حال کي چي د (OCHA) اداري بيا هلته د بي خای شويو داخلي کسانو شمير ۳۳۷۷۱ کسه بنودلی. د ولسوالی په کچه د معلوماتو نه په گټي اخيستنې سره، بيا هم د (IOM-DTM) اداره تصديق کوي چي بيخايه شوي داخلي وگړي د ولسوالی په مراکزو او شاوخوا سيمو کي خای پر خای شوي دي او په هر ولايت کي د ولسواليو ډلبندي په مناسبه توگه سره سازگار ده.

د OCHA له خوا د کورني بيخايه شويو وگړو شمير	د DTM له خوا د کورني بيخايه شويو وگړو شمير	ولايت
۳۳،۷۷۱	۱۸۲،۱۶۲	ننگرهار
۱،۵۹۹	۱۹،۰۷۹	لغمان
۳،۶۵۶	۳۱،۵۶۷	کنړ

۱. په افغانستان کې د نړیوال بانک گروپ پروگرام د هیوادني گډون د چارچو کات (CPF) له خوا د ۱۳۹۶ نه تر ۱۳۹۹ مالي کلونو لپاره تدوین شوی دی، چې پر دريو اصلي ستراتيژيکي برخو باندې تمرکز لري: (الف) د پياوړو او مسوولو ادارو جوړول تر څو د حکومت د دولت جوړونې له موخو سره مرسته وکړي، د بنسټيزو دندو د تر سره کولو لپاره د دولت جوگه کول، له هغې جملې څخه خلکو ته د لومړنيو خدمتونو وړاندې کول او د خصوصي سکتور د پراختيا لپاره د يوه مطلوب چاپيريال رامنځته کول؛ (ب) له پراخي ودې څخه ملاتړ کول، د شاته پاته شويو سيمو او د ماسټر پلان خلاف بناري اسکان باندې په تمرکز سره او (ج) د بشري پراختيا د اصلاح شويو پايلو له لارې د ټولنيز گډون ژورتوب او د زيات شمير هيواد کي دننه بي خايه شويو خلکو او بيرته راستنيدونکو په گډون د ټولني د بيزولو برخو تر منځ د ځورمنتيا د کچې راټيټول.
۲. د ۲۰۰۲ کال د اپريل له مياشتې نه را پدېخوا، د نړیوال بانک د نړیوالې پراختيا اداره (IDA) له افغانستان سره د ۳,۴۶ ميليارد امريکايي ډالرو ورکړي ته ژمنه وکړه تر څو پرمختيايي او د بيارغونې پروژو تطبيق او د افغانستان په بوديجه کي پنځه عملياتي برنامو تمويل کاندې. له همدې ډلې څخه ۳,۰۲ ميليارد امريکايي ډالر يې بلاعوضه مرسته او ۴۳۶,۴ ميلیون ډالر يې پرته له سود څخه د پور په بڼه راغلي دي. اوس مهال نړیوال بانک د نړیوالې پرمختيايي ادارې شاوخوا ۱۵ فعاله پروژې د ۱,۱ ميليارد امريکايي ډالرو خالصې ژمني سره په افغانستان کي تطبيق کوي. سربيره پر دې، دافغانستان د بيارغونې صندوق (ARTF) له ۳۴ هيوادونو او مرسته کوونکو سازمانونو څخه ۹,۲ ميليارد امريکايي ډالر را ټول کړي دي چې ۴,۲ ميليارد امريکايي ډالر يې د افغان حکومت د عادي بوديجې د لگښتونو او ۴,۴۵ ميليارد امريکايي ډالر يې د حکومت د پانگه اچونې د برنامو لپاره مرسته کړي ده. د ۲۰۱۶ کال د سپټمبر له مياشت نه را پدېخوا، د نړیوالې پرمختيايي ادارې فعاله ونډه ۱,۲۷ ميليارد امريکايي ډالر او د افغانستان د بيارغونې صندوق د پانگې اچونې فعاله ونډه ۳,۱ ميليارد امريکايي ډالر دي.
۳. دغه بانک همدا شان، د افغانستان د بيارغونې د وجهي صندوق مديريت پر غاړه لري – چې د نړیوال بانک گروپ کي له څو تمويلوونکو څخه د يوه هيواد اړوند تر ټولو ستر ملاتړيز صندوق دی. د افغانستان د بيارغونې صندوق د يوې درې کلني مالي مرستې د ستراتيژۍ له مخې له افغانستان سره مرسته کوي. نړیوال پراختيايي سازمان او د افغانستان د بيارغونې صندوق ټولټال نږدې يو ميليارد امريکايي ډالر د بلاعوضه مرستې په توگه هر کال د افغانستان دولت ته ورکوي (شاوخوا ۱۵۰ ميلیون امريکايي ډالر د نړیوال پراختيايي سازمان څخه او له ۸۰۰ تر ۹۰۰ ميلیون امريکايي ډالرو پورې د افغانستان د بيارغونې د پانگې اچونې له صندوق څخه). د افغانستان د بيارغونې صندوق د بوديجې لپاره د مالي مرستې د را ټولولو لپاره يوه اصلي د وړاندوينې وړ او رڼه وسيله ده او د اقتصادي پاليسې په اړه د دولت او تمويلوونکو تر منځ د خبرو اترو لپاره يوه ښه بستر دی.
۴. په ۲۰۱۶ مالي کال کي، د نړیوال بانک مديره هينټ «د هندوکش د غرونو د ځمکنې نښلونې پروژې» د ۲۵۰ ميلیون امريکايي ډالرو په پانگې او د گمرکي اصلاحاتو او د سوداگرۍ د اسانتيا د دويمې پروژې لپاره د ۲۱,۵ ميلیون امريکايي ډالرو بوديجې په زياتوالي سره منظور کړ. د افغانستان د بيارغونې صندوق شپږ نورې پروژې هم تاييد کړي دي، چې له هغې ډلې څخه ۸۳ ميلیون امريکايي ډالر د نغلو د اوبو د بريښنا د بند د بيارغونې، ۶ ميلیون امريکايي ډالر له بريښنا شرکت سره د تخنيکي مرستو لپاره، ۵۰ ميلیون امريکايي ډالر د لوړو زده کړو د پراختيا برنامې لپاره، ۴,۹۵ ميلیون امريکايي ډالر د ځمکو د مديريت د پروژې د ښه والي لپاره، ۵ ميلیون امريکايي ډالر د بريښنايي حکومتولۍ لپاره (E-Governance) او ۵ ميلیون امريکايي ډالر د ماليي له وزارت سره د تخنيکي مرستو د پروژې لپاره. د موجوده پروژو لپاره زياتې شوي بيبيسي په لاندې ډول دي: ۴۱ ميلیون امريکايي ډالر د عامه مالي مديريت د دويمې پروژې لپاره، ۴۵ ميلیون امريکايي ډالر په کرونده کي د اوبو د تنظيم د پروژې لپاره، ۷۰ ميلیون امريکايي ډالره د اوبو لگولو د بيارغونې او پراختيا د پروژې لپاره، ۹۰ ميلیون امريکايي ډالر د ښه والي او مالدارۍ د پروژې لپاره، ۵۷ ميلیون امريکايي ډالر د ملي پيوسټون د درييمې پروژې لپاره. د ۲۰۱۶ مالي کال (د جون د مياشتې تر پايه پورې)، ټولټال ۵۹۳ ميلیون امريکايي ډالر د افغانستان د بيارغونې د صندوق د «عادي لگښتونو له کرکې» څخه ورکړل شوي دي.
۵. نړیوال بانک همدا شان خپلو هراړخيزو تحليلو او مطالعاتو ته ادامه ورکړي او زيات ټينگار يې هم پر پاليسي جوړونکو خبرواترو دی. دغه غبرپور ورکونکي فعاليتونه د نړیوال بانک د نورو پروگرامونو او پروژو په ملاتړ کي تر سره کيږي او دولت ته د ستراتيژيکو غوراويو د اطلاع رسونې په برخه کي او د افغان دولت او د هغه د نړیوالو شريکانو تر منځ خبرواترو په پر مخ وړلو کي مهم رول لوبولی دی. په تير مالي کال کي، د افغانستان د بيارغونې د وجهي صندوق کميټي (د مطالعي او تحليل پروگرام) تاييد کړ، چې موخه يې د پاليسې جوړونې او تصميم نيونې په برخه کي د دولت د اصلاحاتو څخه ملاتړ کول و. دغه پروگرام د پوهې د رامنځته کولو او له دولت، پوهنتونونو او سيمه ايزو څيړنيزو موسسو سره د نوښتگرانه همکاريو د پيژندنې په برخه کي ښه فرصت رامنځته کړی دی. نړیوال بانک، تر دې پروگرام لاندې، پر يو لړ تحليلي کارونو باندې لاس پورې کړی دی تر څو د افغانستان د اقتصادي ودې د ننکوونو او خنډونو په اړه د خلکو عامه پوهاوی زيات شي. د همدغو تحليلونو او مطالعاتو لومړنۍ پايلې د افغانستان په اړه د بروکسيل په کنفرانس کي چې د ۲۰۱۶ کال د اکتوبر په مياشت کي جوړ شوی و، وړاندې شوي.

۶. په افغانستان کې نړيواله مالي اداره (International Finance Corporation) ټولټال پانگه اچوونه له ۲۰۰۸ مالي کال را پدېخوا څه باندې دوه برابره ډيره شوي ده - يعني له ۵۸ ميليون امريکايي ډالرو څخه ۱۳۵ ميليون امريکايي ډالرو ته رسيدلي ده. په اوس وخت کې، د نړيوالې مالي ادارې ټولټال پانگه اچوونه شاوخوا ۵۴ ميليون امريکايي ډالره دي چې په دې کې د (روشن) په مخابراتي شرکت کې پانگه اچوونه، د (TPS) په نوم د هوټل په سکتور کې پانگه اچوونه او دوه پورونو يې په مالي بازارونو کې عملياتونه ځانگړي شوي دي (د ورو پورونو لومړنی بانک او د افغانستان نړيوال بانک). د نړيوالې مالي ادارې پانگه اچونې (مالي سرچينو او پرمختگ ته د لاسرسي له اړخه) په تيره بيا د ورو مالي مرستو او مخابراتو په سکتورونو کې متحول کونکې اغيزه لرلي ده.

۷. د څو اړخيزه پانگې اچونې د تضمين اداره (Multilateral Investment Guarantee Agency) چې په افغانستان کې ۱۵۴ ميليون امريکايي ډالره ناخالصه پانگه لري، د مخابراتي او کرهڼيزو محصولاتو د صنعت په برخه کې مرسته کوي. دغه اداره، په ۲۰۱۳ کال کې، «له جگړې څخه د زيانمن شويو هيوادونو پروگرام» په لاره واچوه چې د همدې ادارې پانگه اچوونه په افغانستان کې پياوړې کوي. په اوس وخت کې MIGA په افغانستان کې له دريو پروژو سره مرسته کوي، چې يوه يې له IFC سره په گډه د مخابراتو په برخه کې (د MTN له مخابراتي اپراتور څخه د ملاتړ) په برخه کې فعاليت کوي. دوه نور عمليات د MIGA اړوند دي چې په هغو کې د لښايي محصولاتو او کشميره د محصولاتو پروژې شامليرې.

۱۳۹۰	۱۳۹۱	۱۳۹۲	۱۳۹۳	۱۳۹۴	۱۳۹۵	۱۳۹۶
د ملي عوایدو کچه						
۱،۸۸۵	۱،۷۳۶	۱،۶۰۳	۱،۴۶۶	۱،۳۳۸	۱،۲۱۰	۱،۱۵۱
اسمي ناخالصه کورني توليد (مليارد افغاني)/۱						
۲۵،۶	۲۴،۱	۲۲،۷	۲۱،۲	۱۹،۷	۱۹،۷	۲۰،۰
اسمي ناخالصه کورني توليد (مليارد امريکايي ډالر)/۱						
۷۱۸	۶۷۵	۶۵۰	۶۱۹	۵۹۰	۶۰۶	۶۳۳
سري سر عايد (امريکايي ډالر)						
۳۵،۷	۳۵،۷	۳۴،۹	۳۴،۲	۳۳،۴	۳۲،۵	۳۱،۶
وگړي (ميليون کسه)						
حقيقي اقتصاد (د سلني له مخې وده)						
۳،۶	۳،۱	۳،۴	۲،۶	۲،۲	۱،۱	۱،۳
د حقيقي ناخالصه کورني توليد وده /۱						
۲،۵	۲،۰	۲،۵	۱،۵	۶،۰	-۰،۷	-۰،۱
کرهڼه						
۳،۵	۲،۵	۳،۰	۲،۰	-۰،۸	۴،۲	۲،۴
صنعت						
۴،۱	۳،۷	۳،۸	۳،۳	۱،۹	۱،۶	۲،۲
خدمات						
د ناخالصه کورني توليد جوړښت (سلنه)						
۲۱،۰	۲۰،۵	۲۰،۴	۲۰،۷	۲۱،۶	۲۱،۷	۲۳،۵
کرهڼه						
۲۱،۵	۱۹،۹	۲۰،۱	۲۰،۳	۲۱،۱	۲۳،۳	۲۲،۳
صنعت						
۵۷،۵	۵۳،۶	۵۳،۵	۵۳،۴	۵۲،۲	۵۵،۰	۵۴،۲
خدمات						
بېي (%) د ۱۲ مياشتني سلني بدلون)						
۵،۰	۵،۰	۵،۰	۶،۰	۴،۴	-۱،۵	۴،۶
د مصرفي توکو د بيو پرسوب (منځنۍ دوره)						
..	۴،۰	-۱،۳	۲،۴
اصلي پرسوب (له تيلو او غله جاتو پرته، زماني اوسط)						
..	۴،۶	۰،۲	۱،۴
د مصرفي توکو د بيو پرسوب (د دورې پای)						
بهرني سکتور (د ناخالصه کورني توليد % ، مگر که چېرته په بل ډول سره بيان شوي وي)						
۱،۲۶۹	۱،۰۵۹	۸۸۸	۷۶۹	۷۲۰	۶۶۷	۷۸۳
د توکو صادرات (ميليون امريکايي ډالر) / ۲						
۹،۴۹۷	۹،۰۴۴	۸،۲۲۲	۷،۶۴۸	۷،۲۸۴	۷،۸۶۷	۸،۷۱۱
د توکو واردات (ميليون امريکايي ډالر) / ۳						
-۳۲،۱	-۳۳،۱	-۳۲،۳	-۳۲،۵	-۳۳،۳	-۳۶،۶	-۳۹،۶
سوداگريز بيلانس						
۲۸،۳	۲۹،۹	۳۱،۴	۳۴،۴	۳۹،۰	۳۸،۲	۳۸،۰
خالص جاري انتقالات						
-۲،۷	-۱،۰	۱،۰	۳،۴	۴،۴	۵،۴	۸،۰
د جاري حساب بيلانس						
۷،۸۰۰	۷،۷۰۰	۷،۶۰۰	۷،۵۰۰	۷،۲۵۵	۶،۶۸۲	۷،۱۵۸
د ناخالصه پيسو زيرمي (ميليون امريکايي ډالر)						
۹،۹	۱۰،۲	۱۱،۱	۱۱،۸	۱۲،۰	۱۰،۲	۹،۹
د ناخالصه پيسو زيرمي (په مياشت کې واردات)						
۵،۶	۵،۹	۶،۱	۶،۴	۶،۴	۶،۳	۶،۵
بهرني پور / ۴						
..	۶۷،۹	۶۱،۴	۵۷،۴
د راکري ورکړي بيه (افغاني/ امريکايي ډالر، منځنۍ دوره)						
..	۶۶،۸	۶۸،۱	۵۸،۱
د راکري ورکړي بيه (افغاني/ امريکايي ډالر، د دورې پای)						
..	۹۸،۲	۹۲،۵	۹۸،۵	۱۰۳،۴
د راکري ورکړي حقيقي بيه/۵						
پولي او مالي شاخصونه (ناخالصه کورني توليد %)						
۳۵،۱	۳۴،۹	۳۴،۷	۳۴،۴	۳۴،۰	۳۴،۳	۳۵،۰
پراخي پيسې (M۲)						
۲۰،۰	۱۹،۲	۱۸،۲	۱۷،۷	۱۷،۳	۱۷،۴	۱۷،۷
ټولټال امانتي پيسې (سپرده ها)						
..	۶۸،۰	۷۱،۵	۶۶،۰
د ډالري امانتونو ونډه (%)						
۵،۵	۴،۵	۴،۳	۳،۸	۳،۴	۳،۹	۳،۸
خصوصي سکتور ته د پور ورکړه، سوداگريز بانکونه						
۲۷،۵	۲۳،۶	۲۳،۹	۲۱،۲	۱۹،۷	۲۲،۲	۲۱،۶
د امانتونو په پرتله د پور نسبت (%)						

يادښتونه: کلونو د افغانستان د مالي کال له مخې - يعنی از له مرغومي څخه د ليندۍ تر مياشتې پورې (د ميلادي تقويم له مخې) - مطابقت لري.
 ۱/ د ملي محاسباتو ارقام د تریاکو د زیات شوي ارزښت په لري کولو سره ده. د ملي محاسباتو ارقام چې د احصایې د مرکزي ادارې له خوا د هجري شمسي کلونو لپاره خپاره شوي دي، د ميلادي کلونو لپاره اټکل شوي دي.
 ۲/ په هیواد کې د نه میشت کسانو باندې د توکو د پلور نه پرته ۳/د غیر رسمي سوداګرۍ یا اټکلیز قاچاق په ګډون
 ۴/ د پور معاقت هم پکې شامل ده که څه هم تحقق یې نه وي موندلی؛ د روسیې د فدراسیون له پورونو پرته.
 ۵/ په شاخص کې کمیټ د حقيقي مبادلو د بېي د ارزښت د کمیټ په مانا ده. چې د افغانستان د ۹ سترو سوداګریزو شریکانو د اسعارو د موزون کڅوړې له مخې محاسبه شوي دي: پاکستان، ایران، هند، د یورو حوزه، روسیه، عرب متحده امارات، ترکیه او چین. د امریکايي ډالرو وزن د پاتي ټولو سوداګریزو ونډو وزن ده. اساس رېغ: د ۲۰۱۵ کال دویمه رېغ.

سرچینه: د مرکزي احصایې اداره، مرکزي بانک، د نړیوال پرمختګ شاخصونه، د پيسو د نړیوال صندوق اټکلونه او د نړیوال بانک د کارکوونکو وړاندې وینې

د ۲ ضمیمې جدول: منتخب مالي شاخصونه

۱۳۹۹	۱۳۹۸	۱۳۹۷	۱۳۹۶	۱۳۹۵	۱۳۹۴	۱۳۹۳	
	وراند ویني		لومړني اټکلونه				د میلیارډ افغانۍ له مخې، مګر دا چې په بل ډول سره بیان شوي وي.
۲۲۵,۹	۱۹۹,۶	۱۷۶,۳	۱۵۷,۷	۱۴۱,۲	۱۲۲,۴	۱۰۰,۱	کورني عواید
۹۹,۶	۸۴,۳	۷۷,۷	۷۳,۹	۶۹,۵	۵۹,۵	۵۱,۸	مالیاتي عواید
۵۲,۱	۴۶,۵	۴۱,۵	۳۷,۹	۳۱,۳	۳۰,۴	۲۶,۰	ګمرکي عواید
۷۴,۲	۶۸,۸	۵۷,۱	۴۵,۹	۴۰,۴	۳۲,۴	۲۲,۳	غیر مالیاتي عواید
۳۲۹,۴	۳۰۰,۳	۲۷۷,۳	۲۴۶,۷	۲۰۹,۲	۱۸۱,۱	۱۸۰,۷	مالي بلاعوضه مرستي
۲۱۶,۵	۱۹۷,۹	۱۸۱,۱	۱۶۰,۹	۱۴۸,۵	۱۲۳,۷	۱۱۹,۱	اختیاري مرستي
۱۱۲,۹	۱۰۲,۴	۹۶,۲	۸۵,۸	۶۰,۱	۵۷,۴	۶۱,۶	غیر اختیاري مرستي
۵۶۵,۶	۵۰۶,۸	۴۵۵,۸	۳۹۸,۵	۳۴۱,۹	۳۱۸,۸	۳۰۱,۰	ټولټال لګښت
۳۹۶,۲	۳۵۴,۱	۳۱۶,۴	۲۷۹,۷	۲۴۸,۰	۲۳۵,۹	۲۲۸,۳	عادي لګښتونه
۲۳۵,۳	۲۰۸,۳	۱۸۴,۳	۱۶۴,۲	۱۴۵,۵	۱۴۳,۶	۱۳۷,۴	امنیتي
۱۶۰,۹	۱۴۵,۸	۱۳۲,۱	۱۱۵,۵	۱۰۲,۵	۹۲,۳	۹۱,۰	ملکي
۸۶,۶	۷۹,۸	۷۳,۷	۶۶,۰	۵۸,۶	۵۴,۵	۵۲,۷	تنخواوي او مزد
۳۰,۱	۲۷,۸	۲۴,۰	۲۰,۵	۱۸,۶	۱۷,۳	۱۶,۳	عملیات او ساتنه او پالنه
۷,۵	۵,۲	۴,۸	۲,۹	۲,۳	۲,۳	۱,۹	پانګه ايزي لګښتونه
۳۴,۸	۳۱,۲	۲۸,۰	۲۴,۹	۲۲,۲	۱۷,۰	۱۹,۲	د ټولنيزو حقونو انتقالات
۱,۹	۱,۷	۱,۴	۱,۲	۰,۸	۱,۲	۰,۹	د ګټې ورکړه (پرداخښتونه)
۴۷,۱	۴۳,۴	۴۰,۱	۳۳,۷	۲۹,۰	۱۸,۰	۹,۹	اختیاري پرمختیايي لګښتونه
۱۲۲,۴	۱۰۹,۳	۹۹,۴	۸۵,۰	۶۴,۹	۶۴,۹	۶۲,۸	غیر اختیاري پرمختیايي لګښتونه
-۰,۹	۰,۰	۱,۰	۵,۱	۱۲,۷	-۷,۸	-۱۹,۰	اختیاري بیلانس (عادي + اختیاري پرمختیايي)
-۱۰,۴	-۶,۹	-۲,۲	۵,۹	۸,۵	-۱۵,۳	-۲۰,۲	عمومي بیلانس
-۳۳۹,۸	-۳۰۷,۲	-۲۷۹,۵	-۲۴۰,۸	-۲۰۰,۷	-۱۹۶,۴	-۲۰۰,۹	پرتله له مالي مرستو عمومي بیلانس
۵۷,۰	۵۶,۴	۵۵,۷	۵۶,۴	۵۶,۹	۵۱,۹	۴۳,۸	عادي لګښتونه ته د عوایدو نسبت

سرچینې: د مالي وزارت (AFMIS) او د نړیوال بانک د کارکوونکو وړاندوینې
کلونه د افغانستان د مالي کلونو له مخې - یعنې له مرغومي څخه تر لښدې پورې (د زیږدیز کالیزې له مخې) - مطابقت لري.

د ۳ ضمیمې جدول: منتخب مالي شاخصونه

۱۳۹۹	۱۳۹۸	۱۳۹۷	۱۳۹۶	۱۳۹۵	۱۳۹۴	۱۳۹۳	د ناخالصه کورني تولید د سلني له مخې، مکر که چيرته په بل ډول سره بيان شوی وي
	وراند ويني		لومړني اټکلونه				د ناخالصه کورني تولید د سلني له مخې، مکر که چيرته په بل ډول سره بيان شوی وي
۱۲,۰	۱۱,۵	۱۱,۰	۱۰,۸	۱۰,۵	۱۰,۱	۸,۷	کورني عوايد
۵,۳	۴,۹	۴,۸	۵,۰	۵,۲	۴,۹	۴,۵	مالياتي عوايد
۲,۸	۲,۷	۲,۶	۲,۶	۲,۳	۲,۵	۲,۳	گمرکي عوايد
۳,۹	۴,۰	۳,۶	۳,۱	۳,۰	۲,۷	۱,۹	غير مالياتي عوايد
۱۷,۵	۱۷,۳	۱۷,۳	۱۶,۸	۱۵,۶	۱۵,۰	۱۵,۷	بلاعوضه مالي مرستي
۱۱,۵	۱۱,۴	۱۱,۳	۱۱,۰	۱۱,۱	۱۰,۲	۱۰,۳	اختياري مرستي
۶,۰	۵,۹	۶,۰	۵,۹	۴,۵	۴,۷	۵,۴	غير اختياري مرستي
۳۰,۱	۲۹,۲	۲۸,۴	۲۷,۲	۲۵,۶	۲۶,۴	۲۶,۲	ټولټال لگښتونه
۲۱,۱	۲۰,۴	۱۹,۷	۱۹,۱	۱۸,۵	۱۹,۵	۱۹,۸	عادي لگښتونه
۱۲,۵	۱۲,۰	۱۱,۵	۱۱,۲	۱۰,۹	۱۱,۹	۱۱,۹	امنيتي
۸,۶	۸,۴	۸,۲	۷,۹	۷,۷	۷,۶	۷,۹	ملکي
۴,۶	۴,۶	۴,۶	۴,۵	۴,۴	۴,۵	۴,۶	تنخواوي او مزد
۱,۶	۱,۶	۱,۵	۱,۴	۱,۴	۱,۴	۱,۴	عمليات او ساتنه او پالنه
۰,۴	۰,۳	۰,۳	۰,۲	۰,۲	۰,۲	۰,۲	پانگه ايز لگښتونه
۱,۹	۱,۸	۱,۸	۱,۷	۱,۷	۱,۴	۱,۷	د ټولنيزو حقونو انتقالات
۰,۱	۰,۱	۰,۱	۰,۱	۰,۱	۰,۱	۰,۱	د سود يا کټي ورکړي
۲,۵	۲,۵	۲,۵	۲,۳	۲,۲	۱,۵	۰,۹	اختياري پرمختيايي لگښتونه
۶,۵	۶,۳	۶,۲	۵,۸	۴,۸	۵,۴	۵,۵	غير اختياري پرمختيايي لگښتونه
۰,۰	۰,۰	۰,۱	۰,۴	۰,۹	-۰,۶	-۱,۷	اختياري بيلانس (عادي + اختياري پرمختيايي)
-۰,۵	-۰,۴	-۰,۱	۰,۴	۰,۶	-۱,۳	-۱,۸	عمومي بيلانس
-۱۸,۱	-۱۷,۷	-۱۷,۴	-۱۶,۴	-۱۵,۰	-۱۶,۲	-۱۷,۵	له مالي مرستو پرته عمومي بيلانس
۵۷,۰	۵۵,۷	۵۴,۶	۵۲,۳	۵۱,۹	۴۳,۸	۵۵,۳	عادي لگښتونو ته د عوايدو نسبت

سرچينې: د مالي وزارت (AFMIS) او د نړيوال بانک د کارکوونکو وړاندې ويني کلوته د افغانستان د مالي کلونو له مخې - يعنې له مرغومي څخه تر ليندې پورې (د زيږديز کليزي له مخې) - مطابقت لري.

د ۴ ضمیمې جدول: مالي منتخب شاخصونه

۱۳۹۹	۱۳۹۸	۱۳۹۷	۱۳۹۶	۱۳۹۵	۱۳۹۴	۱۳۹۳	
							د ناخالصه کورني تولید د فیصدي له مخې، مگر دا چې په بل ډول سره بیان شوي وي
وراندې ویني			لومړنۍ اټکلونه				
۳,۱	۲,۸	۲,۵	۲,۳	۲,۱	۲,۰	۱,۷	کورني عواید
۱,۴	۱,۲	۱,۱	۱,۱	۱,۰	۱,۰	۰,۹	مالیاتي عواید
۰,۷	۰,۶	۰,۶	۰,۵	۰,۵	۰,۵	۰,۵	گمرکي عواید
۱,۰	۱,۰	۰,۸	۰,۷	۰,۶	۰,۵	۰,۴	غیر مالیاتي عواید
۴,۵	۴,۲	۳,۹	۳,۶	۳,۱	۲,۹	۳,۱	مالي بلاعوضه مرستي
۲,۹	۲,۷	۲,۶	۲,۳	۲,۲	۲,۰	۲,۱	اختیاري مرستي
۱,۵	۱,۴	۱,۴	۱,۲	۰,۹	۰,۹	۱,۱	غیر اختیاري مرستي
۷,۷	۷,۰	۶,۵	۵,۸	۵,۰	۵,۲	۵,۲	ټولټال مخارج
۵,۴	۴,۹	۴,۵	۴,۰	۳,۷	۳,۸	۴,۰	عادي لگښتونه
۳,۲	۲,۹	۲,۶	۲,۴	۲,۱	۲,۳	۲,۴	امنیتي
۲,۲	۲,۰	۱,۹	۱,۷	۱,۵	۱,۵	۱,۶	ملکي
۱,۲	۱,۱	۱,۰	۱,۰	۰,۹	۰,۹	۰,۹	تنخواوي او مزد
۰,۴	۰,۴	۰,۳	۰,۳	۰,۳	۰,۳	۰,۳	عملیات او ساتنه او پالنه
۰,۱	۰,۱	۰,۱	۰,۰	۰,۰	۰,۰	۰,۰	پانګه ايزي لگښتونه
۰,۵	۰,۴	۰,۴	۰,۴	۰,۳	۰,۳	۰,۳	د ټولنيزو حقونو انتقالات
۰,۰	۰,۰	۰,۰	۰,۰	۰,۰	۰,۰	۰,۰	د ګټې ورکړه (پرداخښتونه)
۰,۶	۰,۶	۰,۶	۰,۵	۰,۴	۰,۳	۰,۲	اختیاري پرمختیايي لگښتونه
۱,۷	۱,۵	۱,۴	۱,۲	۱,۰	۱,۱	۱,۱	غیر اختیاري پرمختیايي لگښتونه
۰,۰	۰,۰	۰,۰	۰,۱	۰,۲	-۰,۱	-۰,۳	اختیاري بیلانس (عادي + اختیاري پرمختیايي)
-۰,۱	-۰,۱	۰,۰	۰,۱	۰,۱	-۰,۲	-۰,۴	عمومي بیلانس
-۴,۶	-۴,۳	-۴,۰	-۳,۵	-۳,۰	-۳,۲	-۳,۵	پرتله له مالي مرستو عمومي بیلانس
۵۷,۰	۵۵,۷	۵۴,۶	۵۲,۳	۵۱,۹	۴۳,۸	۵۵,۳	عادي لگښتونه ته د عوایدو نسبت

سرچینې: د مالي وزارت (AFMIS) او د نړیوال بانک د کارکوونکو وړاندوینې
کلونه د افغانستان د مالي کلونو له مخې - یعنې له مرغومي څخه تر لېندې پورې (د زیږدیز کلیزې له مخې) - مطابقت لري.

